

ESTADO DO RIO GRANDE DO SUL
PREFEITURA MUNICIPAL DE CRISSIUMAL

PROJETO DE LEI Nº 176/2022

**ESTIMA A RECEITA E FIXA A
DESPESA DO MUNICÍPIO DE
CRISSIUMAL PARA O EXERCÍCIO
FINANCEIRO DE 2023.**

MARCO AURÉLIO NEDEL, Prefeito Municipal de Crissiumal, Estado do Rio Grande do Sul, no uso de suas atribuições legais, **FAZ SABER**, que a Câmara Municipal de Vereadores aprovou e que sanciona e promulga a seguinte Lei:

**CAPÍTULO I
DISPOSIÇÕES PRELIMINARES**

Art. 1.º Esta Lei estima a Receita e fixa a Despesa do Município para o exercício financeiro de 2023, compreendendo:

I - o Orçamento Fiscal, referente aos Poderes do Município, seus fundos, órgãos e entidades da Administração Pública Municipal Direta e Indireta, inclusive Fundações instituídas e mantidas pelo Poder Público;


II - o Orçamento da Seguridade Social, abrangendo todas as entidades e órgãos da Administração Direta e Indireta a ele vinculados, bem como Fundações instituídas e mantidas pelo Poder Público;

III - o Orçamento de Investimento das Empresas em que o Município, direta ou indiretamente, detém a maioria do capital social com direito a voto.

**CAPÍTULO II
DO ORÇAMENTO FISCAL E DA SEGURIDADE SOCIAL**

**Seção I
Da Estimativa da Receita**

Art. 2º A Receita Orçamentária é estimada, no mesmo valor da Despesa, em R\$ 61.153.469,68 (sessenta e um milhões, cento e




ESTADO DO RIO GRANDE DO SUL
PREFEITURA MUNICIPAL DE CRISSIUMAL

cinquenta e três mil, quatrocentos e sessenta e nove reais e sessenta e oito centavos).

Art. 3º A estimativa da receita por Categoria Econômica, segundo a origem dos recursos, será realizada com base no produto do que for arrecadado, na forma da legislação vigente e de acordo com o seguinte desdobramento:

ESPECIFICAÇÃO	RECURSOS LIVRES	RECURSOS VINCULADOS	TOTAL
1 – RECEITAS CORRENTES	R\$ 49.039.395,49	R\$ 20.037.876,60	R\$ 69.077.272,09
Impostos Taxas e Contribuição de Melhoria	R\$ 6.659.772,30	R\$ 17.214,16	R\$ 6.676.986,46
Receita de Contribuições	R\$ 0,00	R\$ 1.186.693,78	R\$ 1.186.693,78
Receita Patrimonial	R\$ 1.402.590,75	R\$ 501.806,27	R\$ 1.904.397,02
Receita Agropecuária	R\$ 11.959,73	R\$ 0,00	R\$ 11.959,73
Receita Industrial	R\$ 0,00	R\$ 0,00	R\$ 0,00
Receita de Serviços	R\$ 73.188,33	R\$ 0,00	R\$ 73.188,33
Transferências Correntes	R\$ 40.597.948,32	R\$ 18.306.308,80	R\$ 58.904.257,12
Outras Receitas Correntes	R\$ 293.936,06	R\$ 25.853,59	R\$ 319.789,65
2 – RECEITAS DE CAPITAL	R\$ 0,00	R\$ 0,00	R\$ 0,00
Operações de Crédito Internas	R\$ 0,00	R\$ 0,00	R\$ 0,00
Operações de Crédito Externas	R\$ 0,00	R\$ 0,00	R\$ 0,00
Transferências de Capital	R\$ 0,00	R\$ 0,00	R\$ 0,00
Alienação de Bens	R\$ 0,00	R\$ 0,00	R\$ 0,00
Outras Receitas de Capital	R\$ 0,00	R\$ 0,00	R\$ 0,00
		R\$ 0,00	
7 – RECEITAS CORRENTES INTRAORÇAMENTÁRIAS	R\$ 0,00	R\$ 0,00	R\$ 0,00
Receita de Contribuições – Intraorç.	R\$ 0,00	R\$ 0,00	R\$ 0,00
Receita Patrimonial – Intraorç.	R\$ 0,00	R\$ 0,00	R\$ 0,00
Outras Receitas Correntes – Intraorç.	R\$ 0,00	R\$ 0,00	R\$ 0,00
8 – RECEITAS DE CAPITAL INTRAORÇAMENTÁRIAS	R\$ 0,00	R\$ 0,00	R\$ 0,00
Alienação de Bens – Intraorç.	R\$ 0,00	R\$ 0,00	R\$ 0,00




ESTADO DO RIO GRANDE DO SUL
PREFEITURA MUNICIPAL DE CRISSIUMAL

Amortização de Empréstimos - Intraorç.	R\$ 0,00	R\$ 0,00	R\$ 0,00
Outras Receitas de Capital - Intraorç.	R\$ 0,00	R\$ 0,00	R\$ 0,00
9 - DEDUÇÕES DA RECEITA	-R\$ 7.923.802,41	R\$ 0,00	-R\$ 7.923.802,41
Descontos Concedidos	-R\$ 239.096,84	R\$ 0,00	-R\$ 239.096,84
FUNDEB	-R\$ 7.684.705,57	R\$ 0,00	-R\$ 7.684.705,57
TOTAL	R\$ 41.115.593,08	R\$ 20.037.876,60	R\$ 61.153.469,68

Seção II
Da Fixação da Despesa

Art. 4º A Despesa Orçamentária, no mesmo valor da Receita Orçamentária, é fixada em R\$ 61.153.469,68 (sessenta e um milhões, cento e cinquenta e três mil, quatrocentos e sessenta e nove reais e sessenta e oito centavos), sendo o seguinte desdobramento:

GRUPO DE DESPESA	RECURSOS LIVRES	RECURSOS VINCULADOS	TOTAL
3. DESPESAS CORRENTES	R\$ 33.168.273,75	R\$ 19.628.663,20	R\$ 52.796.936,95
3.1 - Pessoal e Encargos Sociais	R\$ 14.187.683,06	R\$ 13.462.564,65	R\$ 27.650.247,71
3.1 - Pessoal e Encargos Social Operações Intraorçamentárias	R\$ 0,00	R\$ 0,00	R\$ 0,00
3.2 - Juros e Encargos da Dívida	R\$ 0,00	R\$ 0,00	R\$ 0,00
3.3 - Outras Despesas Correntes	R\$ 18.980.590,69	R\$ 6.166.098,55	R\$ 25.146.689,24
3.3 - Outras Despesas Correntes Operações Intraorçamentárias	R\$ 0,00	R\$ 0,00	R\$ 0,00
4. DESPESAS DE CAPITAL	R\$ 6.315.443,21	R\$ 409.213,40	R\$ 6.724.656,61
4.1 - Investimentos	R\$ 6.015.443,21	R\$ 409.213,40	R\$ 6.424.656,61
4.1 - Investimentos - Op.Intraorçamentárias	R\$ 0,00	R\$ 0,00	R\$ 0,00
4.2 - Inversões Financeiras	R\$ 0,00	R\$ 0,00	R\$ 0,00
4.2 - Inversões Financeiras - Op.Intraorçamentárias.	R\$ 0,00	R\$ 0,00	R\$ 0,00



ESTADO DO RIO GRANDE DO SUL
PREFEITURA MUNICIPAL DE CRISSIUMAL

4.3 – Amortização da Dívida	R\$ 300.000,00	R\$ 0,00	R\$ 300.000,00
4.3 – Amortização da Dívida – Op.Intraorçamentárias.	R\$ 0,00	R\$ 0,00	R\$ 0,00
9.9 - Reserva de Contingência	R\$ 1.631.876,12	R\$ 0,00	R\$ 1.631.876,12
9.9 – Reserva de Contingência do RPPS	R\$ 0,00	R\$ 0,00	R\$ 0,00
TOTAL	R\$ 41.115.593,08	R\$ 20.037.876,60	R\$ 61.153.469,68

Art. 5º Integram esta Lei, nos termos do art. 7º da Lei Municipal que dispõe sobre as Diretrizes Orçamentárias para o Exercício Financeiro de 2023, os anexos contendo os quadros orçamentários e demonstrativos das Receitas e Despesas, a programação de trabalho das unidades orçamentárias e o detalhamento dos créditos orçamentários.

Seção III
Da Autorização para Abertura de Créditos Suplementares

Art. 6º Ficam autorizados:


I – Ao Poder Executivo, mediante Decreto, a abertura de Créditos Suplementares até o limite de 20% da sua despesa total fixada, compreendendo as operações intraorçamentárias, com a finalidade de suprir insuficiências de dotações orçamentárias, mediante a utilização de recursos provenientes de:

a) anulação parcial ou total de suas dotações, inclusive a Reserva de Contingência, observado o disposto no art. 10 da Lei Municipal que dispõe sobre as Diretrizes Orçamentárias para o exercício financeiro de 2023;

b) incorporação de superávit financeiro do exercício anterior, bem como o que for gerado em 2023 a partir do cancelamento de restos a pagar, obedecidas as respectivas fontes/destinações de recursos;

c) excesso de arrecadação, a ser apurado nos termos do art. 43, § 3º, da Lei Federal nº 4.320/1964, obedecidas as respectivas fontes/destinações de recursos.

II – Ao Poder Legislativo, mediante Resolução da Mesa Diretora da Câmara, a abertura de Créditos Suplementares até o limite de 20% de sua despesa total fixada, compreendendo as operações intraorçamentárias da Câmara, com a finalidade de suprir insuficiências de suas dotações orçamentárias, desde que sejam indicados, como recursos, a anulação parcial ou total de dotações do próprio Poder Legislativo.



ESTADO DO RIO GRANDE DO SUL
PREFEITURA MUNICIPAL DE CRISSIUMAL

Parágrafo único. As autorizações de que tratam os incisos I e II do caput abrangem também as suplementações de programações que forem incluídas na Lei Orçamentária através de créditos especiais.

Art. 7º Além dos créditos suplementares autorizados no inciso I do artigo 6º, e sem prejuízo do limite nele estabelecido, fica o Poder Executivo também autorizado a abrir créditos suplementares destinados ao reforço de:

I — de dotações do Grupo de Natureza da Despesa 1 — Pessoal e Encargos Sociais, mediante a utilização de recursos oriundos de anulação de despesas consignadas ao mesmo grupo;

II — dotações de despesas classificáveis nos elementos 21 — Juros Sobre a Dívida por Contratos, 22 — Outros Encargos Sobre a Dívida por Contrato, 71 — Principal da Dívida Contratual Resgatado e 91 — Sentenças Judiciais;

III — dotações de despesas suportadas com recursos provenientes de operações de crédito, alienação de bens móveis e imóveis e transferências voluntárias da União e do Estado.


CAPÍTULO III
DISPOSIÇÕES GERAIS E FINAIS

Art. 8º A utilização das dotações com origem de recursos provenientes de transferências voluntárias, operações de crédito e alienação de bens fica limitada aos efetivos recursos assegurados, nos termos do art. 22 da Lei de Diretrizes Orçamentárias para 2023.

Art. 9 Obedecidas as disposições da Lei de Diretrizes Orçamentárias, as transferências financeiras destinadas à Câmara Municipal serão disponibilizadas até o dia 20 de cada mês.

Art. 10 O Prefeito Municipal, nos termos do que dispuser a Lei de Diretrizes Orçamentárias, poderá adotar mecanismos para utilização das dotações, de forma a compatibilizar as despesas à efetiva realização das receitas.

Art. 11 Ficam automaticamente atualizados, com base nos valores desta Lei, o montante previsto para as receitas, despesas, resultado primário e resultado nominal previstos no demonstrativo referidos no inciso art. 1º, Parágrafo Único, I, "a", da Lei Municipal que dispõe sobre as Diretrizes Orçamentárias para o exercício financeiro de 2023 em conformidade com o disposto no art. 2º, §§ 1º e 2º da referida Lei.



ESTADO DO RIO GRANDE DO SUL
PREFEITURA MUNICIPAL DE CRISSIUMAL


Parágrafo único. Para efeitos de avaliação do cumprimento das metas fiscais na audiência pública prevista no art. 9º, § 4º, da LC nº 101/2000, as receitas e despesas realizadas, bem como o resultado primário e nominal, apurados pela metodologia acima da linha, serão comparados com as metas ajustadas nos termos do caput deste artigo.

Art. 12 O poder executivo poderá efetuar alterações nos códigos e descrições das funções, subfunções, naturezas de receitas e despesas orçamentárias e fontes de recursos, visando adequá-los às alterações que venham a ser definidas pela Secretaria do Tesouro Nacional (STN) ou pelo Tribunal de Contas do Estado (TCE-RS).

Art. 13 Esta Lei entra em vigor na data de sua publicação.

**GABINETE DO PREFEITO MUNICIPAL DE
CRISSIUMAL, RS, aos 29 dias do mês de novembro de 2.022.**


MARCO AURÉLIO NEDEL
Prefeito Municipal



ESTADO DO RIO GRANDE DO SUL
PREFEITURA MUNICIPAL DE CRISSIUMAL

MENSAGEM AO PROJETO DE LEI Nº 176/2022

Crissiumal aos, 29 dias de novembro de 2022.

**Senhora Presidente,
Senhores Vereadores,**

Encaminho à apreciação de Vossas Excelências o Projeto de Lei anexo, que dispõe sobre a estimativa de Receita e a fixação da Despesa do Município para o próximo exercício financeiro, em cumprimento ao disposto na Constituição da República Federativa do Brasil e da Lei Orgânica Municipal.

O presente Projeto de Lei compreende os Orçamentos Fiscal e da Seguridade Social, e foi elaborado de acordo com a Lei Federal nº 4.320/64, com a Lei Complementar nº 101/00 e com a Lei de Diretrizes Orçamentárias para o exercício de 2023, incluindo a consonância com os seus anexos de Metas Fiscais e de Metas e Prioridades para o próximo exercício, observadas as diretrizes e os objetivos do governo constantes na Lei nº. 4.252 de 07 de dezembro de 2021, que dispõe sobre o Plano Plurianual do Município.


O Projeto de Lei que ora apresento visa garantir a continuidade das ações constantes do programa de governo, através da execução de projetos prioritários que buscam atender de forma crescente as demandas mais urgentes da população e estimular o desenvolvimento social, cultural e econômico do Município.

Para viabilizar o cumprimento destas ações, uma política de alocação de recursos cada vez mais responsável, racional e eficiente, está evidenciada nos programas de trabalho, garantindo, além de uma melhor qualidade na oferta de serviços públicos municipais, a execução dos investimentos em andamento.

Além disso, a elaboração deste projeto de lei foi realizada em consonância com as perspectivas para o cenário macroeconômico, com o desempenho financeiro das contas públicas nos últimos exercícios, com a política econômica e social do Governo e a legislação vigente.

Isto posto, passamos a detalhar os principais aspectos relacionados com a situação econômico financeira do Município e com as previsões para o exercício de 2023.

1. Da Situação Econômico-Financeira.



ESTADO DO RIO GRANDE DO SUL
PREFEITURA MUNICIPAL DE CRISSIUMAL

1.1 Resultado Orçamentário

No último exercício encerrado, o Município apresentou o seguinte resultado orçamentário:


Receita Realizada	Programada no Período 2021	Realizada no Período 2021	% Real / Progr.
(1) Receita Total	R\$ 42.706.678,23	R\$ 53.951.114,45	126%

Despesa Liquidada	Programada no Período 2021	Realizada no Período 2021	% Real / Progr.
Despesas Correntes	R\$ 40.885.876,85	R\$ 39.355.467,05	96%
Pessoal e Encargos Sociais	R\$ 24.041.646,08	R\$ 22.559.038,98	94%
Juros e Encargos da Dívida	R\$ 0,00	R\$ 0,00	0%
Outras Despesas Correntes	R\$ 16.844.230,77	R\$ 16.796.428,07	100%
Despesas de Capital	R\$ 1.578.801,38	R\$ 3.544.890,54	225%
Investimentos	R\$ 1.573.648,88	R\$ 3.544.890,54	225%
Inversões Financeiras	R\$ 0,00	R\$ 0,00	0%
Amortização da Dívida	R\$ 5.152,50	R\$ 0,00	0%
Outras Despesas de Capital	R\$ 0,00	R\$ 0,00	0%
Transferências ao R P P S	R\$ 0,00	R\$ 0,00	0%
Reserva de Contingência	R\$ 242.000,00	R\$ 0,00	0%
(2) Despesa Total	R\$ 42.706.678,23	R\$ 42.900.357,59	100%
Resultado Orçamentário (1-2)	R\$ 0,00	R\$ 11.050.756,86	
Relação Despesa/Receita (2 / 1)	R\$ 1,00	R\$ 0,80	80%

Já exercício em curso até o mês de agosto, foi arrecadado o montante de R\$ 44.090.261,42, tendo sido empenhado em despesas correntes o valor de R\$ 33.595.983,31 e em despesas de capital o valor de R\$ 10.887.941,30. Portanto, o resultado orçamentário acumulado em 2022, até o mês de agosto é de R\$ -393.663,19, o qual se apresenta **deficitário**.

1.2 Dívida Pública

Até o final do mês de agosto, o saldo Dívida Consolidada Líquida do Município foi de R\$ -26.464.488,55, o qual foi apurado de acordo com a metodologia adotada pela Secretaria do Tesouro Nacional, bem como



ESTADO DO RIO GRANDE DO SUL
PREFEITURA MUNICIPAL DE CRISSIUMAL


as orientações do Tribunal de Contas do Estado. Conforme demonstrado a seguir, verifica-se que a dívida consolidada líquida do Município apresenta um saldo **inferior** àquele verificado ao final do período anterior, sinalizando, portanto, para uma **diminuição** no nível de endividamento municipal.

DEMONSTRAÇÃO DA EVOLUÇÃO DA DÍVIDA CONSOLIDADA LÍQUIDA

ESPECIFICAÇÃO	Saldo em 31/12/2021	Saldo em 31/08/2022
I – Dívida Consolidada ou Fundada	R\$ 1.000.000,00	R\$ 300.000,00
Parcelamentos com RPPS		
Parcelamentos com INSS		
Empréstimos e Financiamentos a Curto Prazo	R\$ 1.000.000,00	R\$ 300.000,00
Fornecedores Financiados a Pagar		
Parcelamento de Fornecedores a Pagar	R\$ 1.000.000,00	R\$ 300.000,00
Parcelamento de Precatórios		
Demais Dívidas		
II - ATIVO CIRCULANTE (+) ATIVO NÃO CIRCULANTE	R\$ 21.999.382,20	R\$ 26.764.488,55
Caixa e Equivalente de Caixa	R\$ 22.567.459,02	R\$ 27.021.969,55
Demais Ativos Financeiros		
III - Passivo Circulante (Obrigações Financeiras)		R\$ 257.481,00
Restos a Pagar Processados	R\$ 568.076,82	R\$ 24.171,26
Contas do Exercício a Pagar		
Depósitos e Consignações a Pagar		R\$ 233.309,74
III - DÍVIDA CONSOLIDADA LÍQUIDA - DCL/Excluído o RPPS (III = I – II + III)	-R\$ 20.999.382,20	-R\$ 26.464.488,55

1.3 – Disponibilidades de Caixa e Restos a Pagar

Outro dado importante diz respeito ao acúmulo de restos a pagar comparado com a disponibilidade de caixa. Desse modo, ao final do mês de dezembro/2021, o saldo acumulado de Restos a Pagar do Poder Executivo e Legislativo era de R\$ 5.045.777,03 e R\$ 24.128,17, respectivamente. Já as disponibilidades do Executivo alcançaram R\$ 22.493.371,31, ao passo que as do Legislativo ficaram em R\$ 74.087,71.



ESTADO DO RIO GRANDE DO SUL
PREFEITURA MUNICIPAL DE CRISSIUMAL

2. Resumo da Política Econômica, Social e Financeira do Município.

2.1 Receitas

Segundo detalhado no Anexo 2 do Projeto de Lei, o total líquido da receita para 2023 está estimado em R\$ 61.153.469,68 incluídas as operações intraorçamentárias, e excluídas as deduções da receita. Tal montante, quando comparado com o orçamento atual (2022), que é de R\$ 51.374.201,04, representa um aumento de R\$ 9.779.268,64, ou seja, 19,03% a maior.

2.2 Despesas

Conforme detalhado nos anexos que compõem o Projeto de Lei, os Orçamentos fiscal e da seguridade social do Município foram elaborados segundo as regras estabelecidas na Lei Orgânica do Município, Lei Federal Nº 4320/64, Plano Plurianual e Lei de Diretrizes Orçamentárias, atingindo um montante total a R\$ 61.153.469,68.

Salienta-se que, além da participação dos diversos órgãos e setores que integram a Administração Municipal, a elaboração do orçamento da despesa contou com a participação dos conselhos municipais de políticas públicas, especialmente das áreas de Saúde, Educação, Assistência Social, Criança e Adolescente e Idoso.

Também, visando dar efetividade ao disposto no art. 48 da Lei Complementar nº 101/2000, informamos que foi realizada audiência pública no dia 28 de outubro, as 09:00 horas, no Auditório da Prefeitura Municipal de Crissiumal, onde compareceram vereadores, membros do Conselho Municipal da Saúde, Conselho Municipal de Educação, Conselho Municipal de Assistência Social e membros de diversos Conselhos para a apresentação da proposta orçamentária, onde foram debatidas as demandas para 2023.


Em resumo, no que tange à alocação das despesas obedeceu aos regramentos legais, sendo estabelecido um percentual mínimo de reajuste inflacionário de 5,16% para as despesas de acordo com o índice acumulado do IPCA até agosto/2022, mês de referência da reprogramação orçamentária. O Executivo procurou dar especial atenção às necessidades mais prementes da comunidade, os recursos foram alocados de acordo com as demandas e os recursos disponíveis, assim distribuídos:

CAMARA MUNICIPAL DE VEREADORES R\$
3.213.684,80

Equivalente a 7% das receitas que fazem a base para o Legislativo Municipal.

Participação das Secretarias no montante do Orçamento do Executivo Municipal

SECRETARIAS	VALOR	%
02.00 - Gabinete do Prefeito	1.729.157,32	2,83



ESTADO DO RIO GRANDE DO SUL
PREFEITURA MUNICIPAL DE CRISSIUMAL

03.00 - Secretaria Municipal de Administração	2.462.959,07	4,03
04.00 - Secretaria Municipal da Fazenda	1.632.192,17	2,67
05.00 - Secretaria de Obras Públicas, Habitação e Saneamento	15.950.824,41	26,08
06.00 - Secretaria Municipal de Educação e Cultura	17.719.417,97	28,98
07.00 - Secretaria Municipal da Saúde	11.576.547,30	18,93
08.00 - Secretaria Desenvolvimento Rural, Pesca e Meio Ambiente	2.149.134,40	3,51
09.00 - Secretaria Municipal de Coordenação e Planejamento	599.518,72	0,98
10.00 - Secretaria Municipal da Indústria, Comércio e Turismo	281.0048,34	0,46
11.00 - Secretaria Municipal de Assistência e Desenvolvimento Social	2.207.109,06	3,61
99.00 - Reserva de Contingência	1.631.876,12	2,67

2.2.1 Pagamento de Sentenças Judiciais

Visando atender mandamento constitucional, e tendo em vista o trânsito em julgado de sentenças judiciais contra o Município, tornou-se obrigatória a inclusão no orçamento do montante de R\$ 72.230,77 para o pagamento, em 2023, de precatórios e requisições de pequeno valor, além da correção monetária prevista no valor de R\$ 2.769,23 os quais foram consignados na seguinte programação:

Ação Orçamentária	Natureza da Despesa	Valor
0.002 - Amortização da Dívida Pública	3.3.90.91 - Sentenças Judiciais	R\$ 75.000,00

No tocante às demais despesas, dentro da realidade fiscal vigente, foram alocados recursos que, no entendimento da Administração Municipal atendem satisfatoriamente as necessidades mais prementes da população, de modo que, após esses esclarecimentos, esperamos ter oferecido as informações necessárias à compreensão da proposta ora submetida à apreciação dessa Casa de Leis.


MARCO AURÉLIO NEDEL
Prefeito Municipal

Por Fontes		Por Funções de Governo	
Receitas Correntes			
Impostos, Taxas e Contribuições de Melho	6.441.990,86	Legislativa	3.213.684,80
Contribuições	1.186.693,78	Administração	8.466.345,36
Receita Patrimonial	1.904.397,02	Segurança Pública	13.500,00
Receita Agropecuária	11.959,73	Assistência Social	2.230.506,87
Receita de Serviços	73.188,33	Previdência Social	1.545.450,79
Transferências Correntes	51.219.551,55	Saúde	11.576.547,30
Outras Receitas Correntes	315.688,41	Educação	16.933.263,72
		Cultura	728.422,16
		Urbanismo	6.695.979,55
		Habitação	14.226,90
		Saneamento	898.814,28
		Agricultura	1.849.766,67
		Indústria	373.666,82
		Transporte	4.025.589,01
		Desporto e Lazer	717.896,02
		Encargos Especiais	237.933,31
		Reserva de Contingência	1.631.876,12
Totais	61.153.469,68	Totais	61.153.469,68

FONTE: GOVER - Planejamento e Orçamento, 24/Nov/2022, 10h e 50m.

Estado do Rio Grande do Sul
Município de Crissiumal

Demonstração da Receita e Despesa Segundo as Categorias Econômicas
Exercício de 2023 - Anexo 01, da Lei 4.320/64

Unidade Gestora: CONSOLIDADO

Receita		Despesa	
Receitas Correntes		Despesas Correntes	
Impostos, Taxas e Contribuições	6.676.986,46	PESSOAL E ENCARGOS SOCIAI	27.650.247,71
Receita Patrimonial	1.186.693,78	OUTRAS DESPESAS CORRENTES	25.146.689,24
Receita Agropecuária	1.904.397,02		
Receita de Serviços	11.959,73		
Transferências Correntes	73.188,33		
Outras Receitas Correntes	58.904.257,12		
(-) Dedução - Descontos Concedidos	319.789,65		
(-) Dedução para o FUNDEB	239.096,84		
	7.684.705,57		
		Superávit	8.356.532,73
Receitas Correntes Intraorçamentárias Totais	61.153.469,68	Despesas Correntes Intraorçamentárias Totais	61.153.469,68
Receitas de Capital		Despesas de Capital	
		INVESTIMENTOS	6.424.656,61
		AMORTIZAÇÃO DA DÍVIDA	300.000,00
		Reserva de Contingência	1.631.876,12
Déficit			
Totais	8.356.532,73	Totais	8.356.532,73

Resumo	Receita	Despesa	
Receitas Correntes	61.153.469,68	Despesas Correntes	52.796.936,95
Receitas Correntes Intraorçamentária	-	Despesas Correntes Intraorçamentária	-
Receitas de Capital	-	Despesas de Capital	6.724.656,61
Receitas de Capital Intraorçamentária	-	Despesas de Capital Intraorçamentária	-
		Reserva de Contingência	1.631.876,12
Total	61.153.469,68	Total	61.153.469,68

Unidade Gestora: CONSOLIDADO

Código	Especificação	Desdobramento	Fonte	Natureza Da Receita
1.0.0.0.00.0.0.00.00.00	Receitas Correntes			69.077.272,09
1.1.0.0.00.0.0.00.00.00	Impostos, Taxas e Contribuições de Melhoria		6.676.986,46	
1.1.1.0.00.0.0.00.00.00	Impostos		5.175.888,37	
1.1.1.2.00.0.0.00.00.00	Impostos sobre o Patrimônio	2.759.369,74		
1.1.1.2.50.0.0.00.00.00	Imposto sobre a Propriedade Predial e Territorial Urbana	1.911.701,34		
1.1.1.2.50.0.1.00.00.00	IPTU - Principal	1.640.982,62		
1.1.1.2.50.0.3.00.00.00	IPTU - Dívida Ativa	198.074,75		
1.1.1.2.50.0.5.00.00.00	IPTU - Multas	2.733,19		
1.1.1.2.50.0.6.00.00.00	IPTU - Juros de Mora	2.699,18		
1.1.1.2.50.0.7.00.00.00	IPTU - Dívida Ativa - Multas	4.427,23		
1.1.1.2.50.0.8.00.00.00	IPTU - Dívida Ativa - Juros	62.784,37		
1.1.1.2.53.0.0.00.00.00	Impostos Transmissão "Inter Vivos" de Bens Imóveis	847.668,40		
1.1.1.2.53.0.1.00.00.00	ITBI - Principal	846.784,19		
1.1.1.2.53.0.5.00.00.00	ITBI - Multas	517,54		
1.1.1.2.53.0.6.00.00.00	ITBI - Juros de Mora	366,67		
1.1.1.3.00.0.0.00.00.00	Impostos sobre a Renda e Proventos de Qualquer Natureza	1.232.228,70		
1.1.1.3.03.0.0.00.00.00	Imposto sobre a Renda - Retido na Fonte	1.232.228,70		
1.1.1.3.03.1.0.00.00.00	Imposto sobre a Renda - Retido na Fonte - Trabalho	1.208.162,72		
1.1.1.3.03.1.1.00.00.00	IRRF - Trabalho - Principal	1.208.162,72		
1.1.1.3.03.1.1.01.00.00	IRRF - Ativos/Inativos do Poder Execu./Indire.	1.090.549,40		
1.1.1.3.03.1.1.02.00.00	IRRF - Ativos/Inativos do Poder Legislativo	92.132,67		
1.1.1.3.03.1.1.06.00.00	IRRF - Prest Serviços - Executivo	18.729,13		
1.1.1.3.03.1.1.07.00.00	IRRF Prest Serv Legislativo	6.751,52		
1.1.1.3.03.4.0.00.00.00	Imposto sobre a Renda - Retido na Fonte - Outros Rendimentos	24.065,98		
1.1.1.3.03.4.1.00.00.00	IRRF - Outros Rendimentos - Principal	24.065,98		
1.1.1.3.03.4.1.01.00.00	IRRF - Outros Rendimentos - Poder Executivo	24.065,98		
1.1.1.4.00.0.0.00.00.00	Impostos sobre Produção e Circulação Mercadorias e Serviços	1.184.289,93		
1.1.1.4.51.0.0.00.00.00	Impostos sobre Serviços	1.184.289,93		
1.1.1.4.51.1.0.00.00.00	Imposto sobre Serviços de Qualquer Natureza - ISSQN	1.184.289,93		
1.1.1.4.51.1.1.00.00.00	ISSQN - Principal	1.107.710,83		
1.1.1.4.51.1.3.00.00.00	ISSQN - Dívida Ativa	36.644,91		
1.1.1.4.51.1.5.00.00.00	ISSQN - Multas	4.159,35		
1.1.1.4.51.1.6.00.00.00	ISSQN - Juros de Mora	23.356,20		
1.1.1.4.51.1.7.00.00.00	ISSQN - Dívida Ativa - Multas	737,96		
1.1.1.4.51.1.8.00.00.00	ISSQN - Dívida Ativa - Juros	11.680,68		
1.1.2.0.00.0.0.00.00.00	Taxas		1.490.593,48	
1.1.2.1.00.0.0.00.00.00	Taxas pelo Exercício do Poder de Polícia	740.563,66		
1.1.2.1.01.0.0.00.00.00	Taxas de Inspeção, Controle e Fiscalização - Principal	708.331,85		
1.1.2.1.01.0.1.00.00.00	Taxas de Inspeção, Controle e Fiscalização - Principal	581.995,73		
1.1.2.1.01.0.1.01.00.00	Taxa de Licença P/ Funcionamento Estabelecimento Comercial,	556.113,46		
1.1.2.1.01.0.1.02.00.00	Taxa de Funcionamento de Estabelecimento em Horário Especial	710,78		
1.1.2.1.01.0.1.03.00.00	Taxa de Licença para Execução de Obras - Licença Ambiental FEPAM	7.956,82		
1.1.2.1.01.0.1.04.00.00	Licença Ambiental FEPAM	17.036,74		
1.1.2.1.01.0.1.06.00.00	Taxa de Cadastro do Incra	177,93		
1.1.2.1.01.0.3.00.00.00	Taxas de Inspeção, Controle e			

Unidade Gestora: CONSOLIDADO

Código	Especificação	Desdobramento	Fonte	Natureza Da Receita
	Fiscalização - Dívida Ativa	91.267,11		
1.1.2.1.01.0.3.01.00.00	Taxa de Licença P/ Funcionamento Estabelecimento Comercial,	90.616,01		
1.1.2.1.01.0.3.03.00.00	Taxa de Funcionamento de Estabelecimento em Horário Especial	530,18		
1.1.2.1.01.0.3.04.00.00	Licença Ambiental FEPAM - Principal	120,92		
1.1.2.1.01.0.5.00.00.00	Taxas de Inspeção, Controle e Fiscalização - Multas	978,09		
1.1.2.1.01.0.5.01.00.00	Taxa de Licença P/ Funcionamento Estabelecimento Comercial,	908,82		
1.1.2.1.01.0.5.03.00.00	Taxa de Funcionamento de Estabelecimento em Horário Especial	56,90		
1.1.2.1.01.0.5.04.00.00	Licença Ambiental FEPAM - Principal	12,37		
1.1.2.1.01.0.6.00.00.00	Taxas de Inspeção, Controle e Fiscalização - Juros de Mora	709,94		
1.1.2.1.01.0.6.01.00.00	Taxa de Licença P/ Funcionamento Estabelecimento Comercial,	662,38		
1.1.2.1.01.0.6.03.00.00	Taxa de Funcionamento de Estabelecimento em Horário Especial	41,38		
1.1.2.1.01.0.6.04.00.00	Licença Ambiental FEPAM - Principal	6,18		
1.1.2.1.01.0.7.00.00.00	Taxas de Inspeção, Controle e Fiscalização - D.A - Multas	2.223,36		
1.1.2.1.01.0.7.01.00.00	Taxa de Licença P/ Funcionamento Estabelecimento Comercial,	2.210,35		
1.1.2.1.01.0.7.03.00.00	Taxa de Funcionamento de Estabelecimento em Horário Especial	10,60		
1.1.2.1.01.0.7.04.00.00	Licença Ambiental FEPAM - Principal	2,41		
1.1.2.1.01.0.8.00.00.00	Taxas de Inspeção, Controle e Fiscalização - D.A - Juros	31.157,62		
1.1.2.1.01.0.8.01.00.00	Taxa de Licença P/ Funcionamento Estabelecimento Comercial,	31.075,96		
1.1.2.1.01.0.8.03.00.00	Taxa de Funcionamento de Estabelecimento em Horário Especial	46,12		
1.1.2.1.01.0.8.04.00.00	Licença Ambiental FEPAM - Principal	35,54		
1.1.2.1.50.0.0.00.00.00	Taxa de Fiscalização de Vigilância Sanitária	32.231,81		
1.1.2.1.50.0.1.00.00.00	Taxa Fisca. Vigilância Sanitária - Principal	14.259,16		
1.1.2.1.50.0.3.00.00.00	Taxa Fisca. Vigilância Sanitária - Dívida Ativa	12.512,50		
1.1.2.1.50.0.5.00.00.00	Taxa Fisca. Vigilância Sanitária - Multas	26,11		
1.1.2.1.50.0.6.00.00.00	Taxa Fisca. Vigilância Sanitária - Juros de Mora	39,17		
1.1.2.1.50.0.7.00.00.00	Taxa Fisca. Vigilância Sanitária - D.A - Multas	269,80		
1.1.2.1.50.0.8.00.00.00	Taxa Fisca. Vigilância Sanitária - D.A - Juros	5.125,07		
1.1.2.2.00.0.0.00.00.00	Taxas pela Prestação de Serviços	750.029,82		
1.1.2.2.01.0.0.00.00.00	Taxas pela Prestação de Serviços em Geral	750.029,82		
1.1.2.2.01.0.1.00.00.00	Taxas Prestação Serviços em Geral - Principal	636.986,15		
1.1.2.2.01.0.1.01.00.00	Taxa de Serviços Cadastrais	40.595,79		
1.1.2.2.01.0.1.02.00.00	Taxa de Limpeza Pública	594.736,71		
1.1.2.2.01.0.1.03.00.00	Taxa de Emissão de Certidões	851,92		
1.1.2.2.01.0.1.06.00.00	Taxa de Impressão de Mapas	801,73		

Unidade Gestora: CONSOLIDADO

Código	Especificação	Desdobramento	Fonte	Natureza Da Receita
1.1.2.2.01.0.3.00.00.00	Taxas Prestação Serviços em Geral - Divida Ativa	83.422,11		
1.1.2.2.01.0.3.01.00.00	Taxa de Serviços Cadastrais	4.252,95		
1.1.2.2.01.0.3.02.00.00	Taxa de Limpeza Pública	79.016,41		
1.1.2.2.01.0.3.03.00.00	Taxa de Emissão de Certidões	130,70		
1.1.2.2.01.0.3.06.00.00	Taxa de Impressão de Mapas	22,05		
1.1.2.2.01.0.5.00.00.00	Taxas Prestação Serviços em Geral -	1.074,13		
1.1.2.2.01.0.5.01.00.00	Taxa de Serviços Cadastrais	54,23		
1.1.2.2.01.0.5.02.00.00	Taxa de Limpeza Pública	1.016,59		
1.1.2.2.01.0.5.03.00.00	Taxa de Emissão de Certidões	3,31		
1.1.2.2.01.0.6.00.00.00	Taxas Prestação Serviços em Geral - Juros de Mora	1.091,84		
1.1.2.2.01.0.6.01.00.00	Taxa de Serviços Cadastrais	108,08		
1.1.2.2.01.0.6.02.00.00	Taxa de Limpeza Pública	974,45		
1.1.2.2.01.0.6.03.00.00	Taxa de Emissão de Certidões	9,31		
1.1.2.2.01.0.7.00.00.00	Taxas Prestação Serviços em Geral - Divida Ativa - Multas	1.845,21		
1.1.2.2.01.0.7.01.00.00	Taxa de Serviços Cadastrais	85,07		
1.1.2.2.01.0.7.02.00.00	Taxa de Limpeza Pública	1.757,11		
1.1.2.2.01.0.7.03.00.00	Taxa de Emissão de Certidões	2,59		
1.1.2.2.01.0.7.06.00.00	Taxa de Impressão de Mapas	0,44		
1.1.2.2.01.0.8.00.00.00	Taxas Prestação Serviços em Geral - Divida Ativa - Juros	25.610,38		
1.1.2.2.01.0.8.01.00.00	Taxa de Serviços Cadastrais	1.235,15		
1.1.2.2.01.0.8.02.00.00	Taxa de Limpeza Pública	24.359,82		
1.1.2.2.01.0.8.03.00.00	Taxa de Emissão de Certidões	9,02		
1.1.2.2.01.0.8.06.00.00	Taxa de Impressão de Mapas	6,39		
1.1.3.0.00.0.0.00.00.00	Contribuição de Melhoria		10.504,61	
1.1.3.1.00.0.0.00.00.00	Contribuição de Melhoria	10.504,61		
1.1.3.1.53.0.0.00.00.00	Contribuição de Melhoria Pavimentação e Obras Complementares	10.504,61		
1.1.3.1.53.0.1.00.00.00	Contri. Pavime. Obras Comple. - Principal	2.107,36		
1.1.3.1.53.0.3.00.00.00	Contri. Pavime. Obras Comple. - Dívida Ativa	5.513,23		
1.1.3.1.53.0.6.00.00.00	Contri. Pavime. Obras Comple. - Juros de Mora	104,80		
1.1.3.1.53.0.7.00.00.00	Contri. Pavime. Obras Comple. - Dívida Ativa - Multas	133,94		
1.1.3.1.53.0.8.00.00.00	Contri. Pavime. Obras Comple. - Dívida Ativa - Juros	2.645,28		
1.2.0.0.00.0.0.00.00.00	Contribuições		1.186.693,78	
1.2.4.0.00.0.0.00.00.00	Contribuição para o Custeio do Serviço de Iluminação Pública		1.186.693,78	
1.2.4.1.00.0.0.00.00.00	Contribuição para o Custeio do Serviço de Iluminação Pública	1.186.693,78		
1.2.4.1.50.0.0.00.00.00	Contribuição para o Custeio do Serviço de Iluminação Pública	1.186.693,78		
1.2.4.1.50.0.1.00.00.00	Contribuição COSIP - Principal	1.186.693,78		
1.3.0.0.00.0.0.00.00.00	Receita Patrimonial		1.904.397,02	
1.3.2.0.00.0.0.00.00.00	Valores Mobiliários		1.904.397,02	
1.3.2.1.00.0.0.00.00.00	Juros e Correções Monetárias	1.904.397,02		
1.3.2.1.01.0.0.00.00.00	Remuneração de Depósitos Bancários	1.904.397,02		
1.3.2.1.01.0.1.00.00.00	Remuneração de Depósitos Bancários - Principal	1.904.397,02		
1.3.2.1.01.0.1.01.00.00	Remuneração de Depósitos de Recursos Vinculados	601.659,98		
1.3.2.1.01.0.1.01.02.00	Remuneração Depósitos Bancários Recursos			

Unidade Gestora: CONSOLIDADO

Código	Especificação	Desdobramento	Fonte	Natureza Da Receita
	Vinculados FUNDEB	100.609,85		
1.3.2.1.01.0.1.01.03.00	Remu. Depósitos Bancários Recursos			
	Vinculados Fundo de Saúde	189.441,05		
1.3.2.1.01.0.1.01.03.01	Rendimentos PSF A NOTA É MINHA			
		969,79		
1.3.2.1.01.0.1.01.03.02	Rendimentos Incremento Temp. Custeio ABS			
	- Port.1280/21	5.000,00		
1.3.2.1.01.0.1.01.03.03	Rendimentos Programa Farmacia Cuidar +			
	Portaria SES 649/202	4.000,00		
1.3.2.1.01.0.1.01.03.04	Rendimentos Trans Invest. Hospital			
	Port.SES74 e 133/22	1.000,00		
1.3.2.1.01.0.1.01.03.05	Rendimentos INCENTIVO SOCIODEMOGRAFICO			
	PORT SES 635/2021	9.150,84		
1.3.2.1.01.0.1.01.03.06	Rendimentos PSF CONTRAPARTIDA ESTADO			
		1.464,98		
1.3.2.1.01.0.1.01.03.07	Rendimentos FARMACIA BASICA ESTADO			
		933,65		
1.3.2.1.01.0.1.01.03.08	Rendimentos Incremento Temporario			
	Serviços Atenção Básica em	2.000,00		
1.3.2.1.01.0.1.01.03.09	Rendimentos Assistencia Farmaceutica -			
	COVID- 19	530,91		
1.3.2.1.01.0.1.01.03.10	Rendimentos EPIDEMIOLOGIA PLUS VERÃO			
		4.113,76		
1.3.2.1.01.0.1.01.03.11	Rendimentos Conv FPE 2266/2021 - Aquis.			
	Equipamentos de info	1.000,00		
1.3.2.1.01.0.1.01.03.15	Rendimentos DOENÇA DE CHAGAS			
		70,07		
1.3.2.1.01.0.1.01.03.19	Rendimentos PROGRAMA PREVENÇÃO DA			
	VIOLENCIA ESTADO	295,08		
1.3.2.1.01.0.1.01.03.20	Rendimentos ESTRUT. DA ATENÇÃO BASICA			
	PORT 2180	10.028,49		
1.3.2.1.01.0.1.01.03.23	Rendimentos Programa Saude na Escola			
		1.538,53		
1.3.2.1.01.0.1.01.03.26	Rendimentos Incentivo APS - Ações POS			
	COVID - PORT MS 377/20	1.449,47		
1.3.2.1.01.0.1.01.03.27	Rendimentos INCREM TEMP.APS-EMENDA			
	INDIVIDUAL RELATOR GERAL	7.526,55		
1.3.2.1.01.0.1.01.03.28	Rendimentos Incremento Temp Atenção			
	Primaria em Saude-Port 4	7.000,00		
1.3.2.1.01.0.1.01.03.29	Rendimentos Incremento Temp Emendas			
	Individuais Port1194	10.000,00		
1.3.2.1.01.0.1.01.03.30	Rendimentos ESTRUT REDE DE APS-EMENDA			
	INDIVIDUAL LUIS C. HEI	12.093,34		
1.3.2.1.01.0.1.01.03.32	Rendimentos AQUISIÇÃO DE EQUIP.			
	ODONTOLOGICOS PORT SES/RS 39	2.000,00		
1.3.2.1.01.0.1.01.03.34	Rendimentos Formação de Profissionais			
	Técnicos de Saude Port	152,76		
1.3.2.1.01.0.1.01.03.40	Rendimentos Programa de Informatização da			
	APS	10.000,00		
1.3.2.1.01.0.1.01.03.41	Rendimentos ENFRENTAMENTO DA EMERGENCIA			
	EM SAUDE - NACIONAL	1.654,91		
1.3.2.1.01.0.1.01.03.42	Rendimentos ENFRENTAMENTO DA EMERGENCIA			
	EM SAUDE P. 894/21	4.558,17		
1.3.2.1.01.0.1.01.03.43	Rendimentos REDE BEM CUIDAR/RS			
		5.969,40		
1.3.2.1.01.0.1.01.03.44	Rendimentos Aquisição de Veic p/			
	Transporte Sanitario P44/22	300,00		
1.3.2.1.01.0.1.01.03.47	Rendimentos Incentivos Laboratórios de			
	Proteses Dentárias	2.232,27		
1.3.2.1.01.0.1.01.03.49	Rendimentos Cofinanciamento de Insumos			
	Hospitalares Para uso	227,49		
1.3.2.1.01.0.1.01.03.54	Rendimentos Incentivo Atenção Primaria em			
	Saude	1.203,68		
1.3.2.1.01.0.1.01.03.57	Rendimentos ENFRENTAMENTO DA EMERGENCIA			
	EM SAUDE P.1857/20	280,95		

Unidade Gestora: CONSOLIDADO

Código	Especificação	Desdobramento	Fonte	Natureza Da Receita
1.3.2.1.01.0.1.01.03.58	Rendimentos ENFRENTAMENTO DA EMERGENCIA EM SAUDE P.1.666/20	19.978,12		
1.3.2.1.01.0.1.01.03.59	Rendimentos ENFRENTAMENTO DA EMERGENCIA EM SAUDE P. 3350/20	3.068,36		
1.3.2.1.01.0.1.01.03.64	Rendimentos CAPS - ESTADO	10.026,77		
1.3.2.1.01.0.1.01.03.65	Rendimentos Aquis. de Equipamento - Saúde Bucal - P 3.672/17	6.546,42		
1.3.2.1.01.0.1.01.03.82	Rendimentos AB - PACS União	9.897,30		
1.3.2.1.01.0.1.01.03.83	Rendimentos AB - Incremento Temporário Atenção Básica	300,00		
1.3.2.1.01.0.1.01.03.85	Rendimentos MAC - Atenção a saúde da população MAC	4.015,79		
1.3.2.1.01.0.1.01.03.86	Rendimentos VS -Assist. Compl. Agentes de Combate a Endemias	3.611,66		
1.3.2.1.01.0.1.01.03.87	Rendimentos VS - Incentivo Vigilancia em Saúde- Despesas Div	9.623,10		
1.3.2.1.01.0.1.01.03.88	Rendimentos VS - Incentivo ações Vigilancia Sanitária	5.000,00		
1.3.2.1.01.0.1.01.03.89	Rendimentos FB - Farmácia Básica União	2.745,89		
1.3.2.1.01.0.1.01.03.93	Rendimentos ENFRENTAMENTO DA EMERGENCIA EM SAUDE P.2.405/20	1.714,41		
1.3.2.1.01.0.1.01.03.94	Rendimentos ENFRENTAMENTO DA EMERGENCIA EM SAUDE P. 2516/20	154,43		
1.3.2.1.01.0.1.01.03.95	Rendimentos ENFRENTAMENTO DA EMERGENCIA EM SAUDE P.2.994/20	809,38		
1.3.2.1.01.0.1.01.03.96	Rendimentos ENFRENTAMENTO DA EMERGENCIA EM SAUDE P. 3.008/20	1.949,81		
1.3.2.1.01.0.1.01.03.98	Rendimentos ENFRENTAMENTO DA EMERGENCIA EM SAUDE P. 3473/20	1.254,52		
1.3.2.1.01.0.1.01.04.00	Remuneração de Depósitos Bancários Recursos Vinculados MDE	73.970,94		
1.3.2.1.01.0.1.01.05.00	Remuneração Depósitos Bancários de Recursos Vinculados ASPS	25.882,77		
1.3.2.1.01.0.1.01.06.00	Remuneração Depósitos Bancários de Recursos Vinculados CIDE	1.657,80		
1.3.2.1.01.0.1.01.07.00	Remuneração Depósitos Bancários de Recursos Vinculados FNAS	23.613,48		
1.3.2.1.01.0.1.01.07.02	Rendimentos PISO BASICO FIXO ASSISTENCIA SOCIAL	2.352,63		
1.3.2.1.01.0.1.01.07.04	Rendimentos CONTA BOLSA IGD - SUAS	362,09		
1.3.2.1.01.0.1.01.07.06	Rendimentos ESTRUTURAÇÃO DA REDE DE SERVIÇOS DO SUAS	10.505,88		
1.3.2.1.01.0.1.01.07.07	Rendimentos FEAS	500,00		
1.3.2.1.01.0.1.01.07.08	Rendimentos CREAS	5.000,00		
1.3.2.1.01.0.1.01.07.09	Rendimentos Bloco da Proteção Social Especial de Média Compl	293,30		
1.3.2.1.01.0.1.01.07.10	Rendimentos Bloco da Proteção Social Especial de Alta Comple	500,00		
1.3.2.1.01.0.1.01.07.12	Rendimentos PROGRAMA PRIMEIRA INFANCIA NO SUAS	2.311,68		
1.3.2.1.01.0.1.01.07.18	Rendimentos Programa Auxilio Brasil	787,90		
1.3.2.1.01.0.1.01.07.19	Rendimentos Repasse Extraordinario Calamidade P.751/22	1.000,00		
1.3.2.1.01.0.1.01.08.00	Remuneração Depósitos Bancários de Recursos Vinculados FNDE	20.364,24		
1.3.2.1.01.0.1.01.08.01	Rendimentos MERENDA ESCOLAR	222,33		
1.3.2.1.01.0.1.01.08.02	Rendimentos TRANSPORTE ESCOLAR FNDE UNIÃO	4.809,78		
1.3.2.1.01.0.1.01.08.03	Rendimentos SALARIO EDUCAÇÃO UNIÃO	15.000,00		
1.3.2.1.01.0.1.01.08.04	Rendimentos MERENDA ESCOLAR EJA	43,76		

Unidade Gestora: CONSOLIDADO

Código	Especificação	Desdobramento	Fonte	Natureza Da Receita
1.3.2.1.01.0.1.01.08.05	Rendimentos CONTA MERENDA ESCOLAR PNAE/ CRECHES	123,89		
1.3.2.1.01.0.1.01.08.06	Rendimentos CONTA MERENDA ESCOLAR PNAP - PRE ESCOLA	156,23		
1.3.2.1.01.0.1.01.08.08	Rendimentos MERENDA ESCOLAR AEE	8,25		
1.3.2.1.01.0.1.01.99.00	Remune. Outros Depósitos Bancários de Recursos Vinculados	166.119,85		
1.3.2.1.01.0.1.01.99.02	Rendimentos ILUMINAÇÃO PÚBLICA	44.289,65		
1.3.2.1.01.0.1.01.99.03	Rendimentos TRANSPORTE ESCOLAR ESTADO	6.613,03		
1.3.2.1.01.0.1.01.99.04	Rendimentos LEI PETROBRAS 7525/86	25.316,32		
1.3.2.1.01.0.1.01.99.05	Rendimentos FUNDO DO MEIO AMBIENTE	1.200,42		
1.3.2.1.01.0.1.01.99.07	Rendimentos Convenio 529/2022 - Prog. Proteção a Vida e Prom	3.264,68		
1.3.2.1.01.0.1.01.99.08	Rendimentos PIM - PRIMEIRA INFANCIA	3.241,46		
1.3.2.1.01.0.1.01.99.09	Rendimentos PAVIMENTAÇÃO RUA GUSTAVO POST SOBRINHO	3.100,00		
1.3.2.1.01.0.1.01.99.11	Rendimentos CONVENIO FPE 3404/2021 CP 18/19 AQUISIÇÃO DE DIS	600,00		
1.3.2.1.01.0.1.01.99.12	Rendimentos Aquisição Academia de Ginastica ao Ar Livre - Co	122,25		
1.3.2.1.01.0.1.01.99.18	Rendimentos Cessão Onerosa do Bonus de Assinatura Pré Sal	14.363,14		
1.3.2.1.01.0.1.01.99.19	Rendimentos AQUIS. DE RETROESCAVADEIRA-CONVENIO 911056/20	3.699,03		
1.3.2.1.01.0.1.01.99.32	Rendimentos Alienação Terrenos FMHIS	14.226,90		
1.3.2.1.01.0.1.01.99.39	Rendimentos Doações em Benefício de	9.763,08		
1.3.2.1.01.0.1.01.99.41	Rendimentos CONVENIO 665/2020 - CONSULTA POPULAR 2019/2020 -	600,00		
1.3.2.1.01.0.1.01.99.44	Rendimentos Recuperação Asfáltica Av. Vitorio Dezorzi	3.000,00		
1.3.2.1.01.0.1.01.99.45	Rendimentos MODERNIZAÇÃO E REFORMA DO ESTADIO MUNICIPAL RUBR	1.000,00		
1.3.2.1.01.0.1.01.99.46	Rendimentos Emenda Parlamentar Dep. Nereu Crispim	2.673,77		
1.3.2.1.01.0.1.01.99.47	Rendimentos EMENDA PARLAMENTAR DEP. JERONIMO GOERGEN	2.673,77		
1.3.2.1.01.0.1.01.99.48	Rendimentos EMENDA PARLAMENTAR DEP. LIZIANE BAYER	5.347,51		
1.3.2.1.01.0.1.01.99.49	Rendimentos EMENDA PARLAMENTAR DEPUTADO LUCAS REDECKER	2.673,77		
1.3.2.1.01.0.1.01.99.50	Rendimentos CONVENIO SEL 126/2022 - RECUPERAÇÃO DE ESPAÇOS E	1.100,00		
1.3.2.1.01.0.1.01.99.51	Rendimentos ALIENAÇÃO DE ATIVOS	13.478,58		
1.3.2.1.01.0.1.01.99.52	Rendimentos DOAÇÃO FUNDO DA CRIANÇA E ADOLESCENTE	3.772,49		
1.3.2.1.01.0.1.02.00.00	Remuneração de Depósitos de Recursos Não Vinculados	1.302.737,04		
1.3.2.1.01.0.1.02.99.00	Remune. Outros Depósitos Bancários Recursos Não Vinculados	1.302.737,04		
1.3.2.1.01.0.1.02.99.01	Rendimentos de RECURSOS NÃO VINCULADOS DE IMPOSTOS	900.000,00		
1.3.2.1.01.0.1.02.99.02	Rendimentos OUTROS RECURSOS NÃO	300.000,00		
1.3.2.1.01.0.1.02.99.03	Rendimentos CAMARA DE VEREADORES	16.335,57		
1.3.2.1.01.0.1.02.99.04	Rendimentos CONTA EXTRA	4.020,13		
1.3.2.1.01.0.1.02.99.06	Rendimentos FUNDO MUN ASSISTÊNCIA SOCIAL	77.294,22		
1.3.2.1.01.0.1.02.99.07	Rendimentos REVITALIZAÇÃO DO CEMITÉRIO	158,80		
1.3.2.1.01.0.1.02.99.11	Rendimentos AFM - Auxilio Financeiro Minimizar Perdas FPM -	4.928,32		

1.4.0.0.00.0.0.00.00.00	Receita Agropecuária	11.959,73
1.4.1.0.00.0.0.00.00.00	Receita Agropecuária	11.959,73
1.4.1.1.00.0.0.00.00.00	Receita Agropecuária	11.959,73
1.4.1.1.01.0.0.00.00.00	Receita Agropecuária	11.959,73
1.4.1.1.01.0.1.00.00.00	Receita Agropecuária - Principal	11.896,77
1.4.1.1.01.0.5.00.00.00	Receita Agropecuária - Multas	37,72
1.4.1.1.01.0.6.00.00.00	Receita Agropecuária - Juros de Mora	25,24
1.6.0.0.00.0.0.00.00.00	Receita de Serviços	73.188,33
1.6.9.0.00.0.0.00.00.00	Outros Serviços	73.188,33
1.6.9.9.00.0.0.00.00.00	Outros Serviços	73.188,33
1.6.9.9.99.0.0.00.00.00	Outros Serviços	73.188,33
1.6.9.9.99.0.1.00.00.00	Outros Serviços - Principal	67.342,35
1.6.9.9.99.0.1.01.00.00	Serviço de Fornecimento de Água	16.856,59
1.6.9.9.99.0.1.02.00.00	Serviço de Maquinas	24.103,74
1.6.9.9.99.0.1.03.00.00	Serviços Recreativos e Culturais - Fundo Mun Desporto e Atle	26.382,02
1.6.9.9.99.0.3.00.00.00	Outros Serviços - Dívida Ativa	4.405,03
1.6.9.9.99.0.3.01.00.00	Serviço de Fornecimento de Água	4.405,03
1.6.9.9.99.0.5.00.00.00	Outros Serviços - Multas	189,13
1.6.9.9.99.0.5.01.00.00	Serviço de Fornecimento de Água	102,77
1.6.9.9.99.0.5.03.00.00	Serviços Recreativos e Culturais - Fundo Mun Desporto e Atle	86,36
1.6.9.9.99.0.6.00.00.00	Outros Serviços - Juros de Mora	159,39
1.6.9.9.99.0.6.01.00.00	Serviço de Fornecimento de Água	104,88
1.6.9.9.99.0.6.03.00.00	Serviços Recreativos e Culturais - Fundo Mun Desporto e Atle	54,51
1.6.9.9.99.0.7.00.00.00	Outros Serviços - Dívida Ativa - Multas	93,18
1.6.9.9.99.0.7.01.00.00	Serviço de Fornecimento de Água	93,18
1.6.9.9.99.0.8.00.00.00	Outros Serviços - Dívida Ativa - Juros	999,25
1.6.9.9.99.0.8.01.00.00	Serviço de Fornecimento de Água	999,25
1.7.0.0.00.0.0.00.00.00	Transferências Correntes	58.904.257,12
1.7.1.0.00.0.0.00.00.00	Transferências da União e de suas Entidades	29.673.270,29
1.7.1.1.00.0.0.00.00.00	Transferências Decorrentes de Participação Receita da União	24.002.645,98
1.7.1.1.51.0.0.00.00.00	Cota-Parte do Fundo de Participação dos Municípios - FPM	24.000.959,00
1.7.1.1.51.1.0.00.00.00	Cota-Parte do FPM - Cota Mensal	21.935.665,00
1.7.1.1.51.1.1.00.00.00	Cota-Parte do FPM - Cota Mensal - Principal	21.935.665,00
1.7.1.1.51.2.0.00.00.00	Cota-Parte Fundo Participação Municípios Cotas Extraordi.	2.065.294,00
1.7.1.1.51.2.1.00.00.00	Cota-Parte FPM Extraordinárias -	2.065.294,00
1.7.1.1.52.0.0.00.00.00	Cota-Parte do Imposto Sobre a Propriedade Territorial Rural	1.686,98
1.7.1.1.52.0.1.00.00.00	Cota-Parte do ITR- Principal	1.686,98
1.7.1.2.00.0.0.00.00.00	Transferências Financeiras pela Exploração Recursos Naturais	533.028,13
1.7.1.2.52.0.0.00.00.00	Cota-parte Compensação Financeira pela Produção de Petróleo	533.028,13
1.7.1.2.52.4.0.00.00.00	Cota-Parte do Fundo Especial do Petróleo - FEP	533.028,13
1.7.1.2.52.4.1.00.00.00	Cota-Parte do FEP - Principal	533.028,13
1.7.1.3.00.0.0.00.00.00	Transferências de Recursos do Sistema Único de Saúde - SUS	3.374.271,88
1.7.1.3.50.0.0.00.00.00	Transfe. Recursos SUS Repasses Fundo/Fundo Bloco Manu. ASPS	3.374.271,88
1.7.1.3.50.1.0.00.00.00	Transfe. Bloco Manu. ASPS - Atenção Primária	2.679.096,25
1.7.1.3.50.1.1.00.00.00	Transfe. Bloco Manu. ASPS Atenção Primária -Principal	2.679.096,25
1.7.1.3.50.1.1.01.00.00	PACS União	1.093.680,00

Unidade Gestora: CONSOLIDADO

Código	Especificação	Desdobramento	Fonte	Natureza Da Receita
1.7.1.3.50.1.1.02.00.00	Incentivo Atenção Primaria em Saude	1.509.701,05		
1.7.1.3.50.1.1.03.00.00	Programa de Informatização da APS	75.715,20		
1.7.1.3.50.2.0.00.00.00	Transfe. Bloco Manu. ASPS Atenção Especi.	463.149,88		
1.7.1.3.50.2.1.00.00.00	Transfe. Bloco Manu. ASPS Atenção Especi. - Principal	463.149,88		
1.7.1.3.50.2.1.01.00.00	CAPS - Centro de Atenção Psicossocial	357.186,46		
1.7.1.3.50.2.1.02.00.00	Exames Laboratoriais MAC	105.963,42		
1.7.1.3.50.3.0.00.00.00	Transfe. Bloco Manu. ASPS Vigi. Saúde	118.363,52		
1.7.1.3.50.3.1.00.00.00	Transfe. Bloco Manu. ASPS Vigi. Saúde - Principal	118.363,52		
1.7.1.3.50.3.1.01.00.00	Assistencia Financeira Complementar para Agentes de Combate	80.737,63		
1.7.1.3.50.3.1.02.00.00	Incentivo Financeiro para a Vigilancia em Saúde - Despesas	31.316,29		
1.7.1.3.50.3.1.03.00.00	Incentivo Financeiro para execução de ações de Vigilância Sa	6.309,60		
1.7.1.3.50.4.0.00.00.00	Transfe. Bloco Manu. ASPS - Assistência Farmacêutica	103.662,23		
1.7.1.3.50.4.1.00.00.00	Transfe. Bloco Manu. ASPS Assis. Farma. - Principal	103.662,23		
1.7.1.3.50.4.1.01.00.00	Fármácia Básica União	93.662,23		
1.7.1.3.50.4.1.02.00.00	Promoção a Assistência Farmacêutica - COVID -19 - Portaria 3	10.000,00		
1.7.1.3.50.9.0.00.00.00	Transfe. Bloco Manu. ASPS - Outros Programas	10.000,00		
1.7.1.3.50.9.1.00.00.00	Transfe. Bloco Manu. ASPS Outros Prog.- Principal	10.000,00		
1.7.1.3.50.9.1.01.00.00	Programa Saude na Escola Port GM/MS 1320/2021	10.000,00		
1.7.1.4.00.0.0.00.00.00	Transferências de Recursos do FNDE?	1.073.788,64		
1.7.1.4.50.0.0.00.00.00	Transferências do Salário-Educação	747.326,22		
1.7.1.4.50.0.1.00.00.00	Transferências do Salário-Educação - Principal	747.326,22		
1.7.1.4.51.0.0.00.00.00	Transferências Diretas do FNDE ao PDDE	39.561,19		
1.7.1.4.51.0.1.00.00.00	Transferências Diretas do FNDE ao PDDE - Principal	39.561,19		
1.7.1.4.52.0.0.00.00.00	Transferências ao Programa Nacional Alimentação Escolar	173.150,78		
1.7.1.4.52.0.1.00.00.00	Transferências ao PNAE - Principal	173.150,78		
1.7.1.4.52.0.1.01.00.00	PNAE - Alimentação Escolar -Ensino Fundamental	77.868,46		
1.7.1.4.52.0.1.02.00.00	PNAE - Alimentação Escolar - Creche	54.955,35		
1.7.1.4.52.0.1.03.00.00	PNAE - Alimentação Escolar - Creche	30.408,91		
1.7.1.4.52.0.1.04.00.00	PNAE - Alimentação Escolar - EJA	5.626,48		
1.7.1.4.52.0.1.05.00.00	PNAE - Alimentação Escolar - AEE	4.291,58		
1.7.1.4.53.0.0.00.00.00	Transferências Programa Nacional Apoio Transporte do Escolar	113.750,45		
1.7.1.4.53.0.1.00.00.00	Transferências ao PNATE - Principal	113.750,45		
1.7.1.4.53.0.1.01.00.00	PNATE - Ensino Fundamental	76.270,16		
1.7.1.4.53.0.1.02.00.00	PNATE - Educação Infantil	10.965,85		
1.7.1.4.53.0.1.03.00.00	PNATE - Ensino Médio	26.514,44		

Unidade Gestora: CONSOLIDADO

Código	Especificação	Desdobramento	Fonte	Natureza Da Receita
1.7.1.6.00.0.0.00.00.00	Transferências do Fundo Nacional de Assistência Social	243.000,00		
1.7.1.6.50.0.0.00.00.00	Transferências do Fundo Nacional de Assistência Social	243.000,00		
1.7.1.6.50.0.1.00.00.00	Transferências Recursos do FNAS - Principal	243.000,00		
1.7.1.6.50.0.1.01.00.00	Bloco da Proteção Social Especial de Alta Complexidade	8.000,00		
1.7.1.6.50.0.1.02.00.00	Bloco da Proteção Social Básica	80.000,00		
1.7.1.6.50.0.1.03.00.00	Bloco da Proteção Social Especial de Média Complexidade	15.000,00		
1.7.1.6.50.0.1.04.00.00	Bloco da Gestão do SUAS	6.000,00		
1.7.1.6.50.0.1.05.00.00	PROGRAMA PRIMEIRA INFANCIA NO SUAS	110.000,00		
1.7.1.6.50.0.1.06.00.00	Programa Auxilio Brasil	24.000,00		
1.7.1.9.00.0.0.00.00.00	Outras Transfe. União e Entida.	446.535,66		
1.7.1.9.58.0.0.00.00.00	Transferência Obrigatória Decorrente da LC nº 176/2020	66.535,66		
1.7.1.9.58.0.1.00.00.00	Transfe. Obriga. Deco. LC 176/2020 - Principal	66.535,66		
1.7.1.9.99.0.0.00.00.00	Outras Transferências de Recursos da União e de Entidades	380.000,00		
1.7.1.9.99.0.1.00.00.00	Outras Transfe. União e Entida. - Principal	380.000,00		
1.7.1.9.99.0.1.01.00.00	TRANSFERENCIA PROCESSO 5000699-48.2020.4.04.711 5/RS JULIA MA	380.000,00		
1.7.2.0.00.0.0.00.00.00	Transferências dos Estados e do DF e de suas Entidades		18.754.906,10	
1.7.2.1.00.0.0.00.00.00	Participação na Receita dos Estados e Distrito Federal	16.507.133,89		
1.7.2.1.50.0.0.00.00.00	Cota-Parte do ICMS	14.423.038,00		
1.7.2.1.50.0.1.00.00.00	Cota-Parte do ICMS - Principal	14.423.038,00		
1.7.2.1.51.0.0.00.00.00	Cota-Parte do IPVA	1.917.065,20		
1.7.2.1.51.0.1.00.00.00	Cota-Parte do IPVA - Principal	1.917.065,20		
1.7.2.1.52.0.0.00.00.00	Cota-Parte do IPI - Municípios	146.073,68		
1.7.2.1.52.0.1.00.00.00	Cota-Parte do IPI - Municípios -	146.073,68		
1.7.2.1.53.0.0.00.00.00	Cota-Parte da CIDE	20.957,01		
1.7.2.1.53.0.1.00.00.00	Cota-Parte da CIDE - Principal	20.957,01		
1.7.2.3.00.0.0.00.00.00	Transferências de Recursos do Sistema Único de Saúde - SUS	976.625,57		
1.7.2.3.50.0.0.00.00.00	Transferências de Recursos do Sistema Único de Saúde - SUS	976.625,57		
1.7.2.3.50.0.1.00.00.00	Transferências de Recursos do SUS - Principal	976.625,57		
1.7.2.3.50.0.1.01.00.00	Atenção Primária em Saúde	656.738,23		
1.7.2.3.50.0.1.01.01.00	PROGRAMA PSF - CONTRAPARTIDA ESTADO	302.070,31		
1.7.2.3.50.0.1.01.02.00	PROGRAMA PIM - PRIMEIRA INFANCIA MELHOR	70.472,97		
1.7.2.3.50.0.1.01.03.00	INCENTIVO SOCIODEMOGRAFICO - FES ATENÇÃO BÁSICA	284.194,95		
1.7.2.3.50.0.1.02.00.00	Média e Alta Complexidade	268.704,83		
1.7.2.3.50.0.1.02.01.00	INCENTIVO PARA LABORATORIOS REGIONAIS DE PROTESE DENTARIA -	117.274,43		
1.7.2.3.50.0.1.02.02.00	Transferencia CUSTEIO DOS CENTROS DE ATENCAO PSICOSSOCIAL -	151.430,40		
1.7.2.3.50.0.1.03.00.00	Assistencia Farmaceutica	51.182,51		

Unidade Gestora: CONSOLIDADO

Código	Especificação	Desdobramento	Fonte	Natureza Da Receita
1.7.2.3.50.0.1.03.01.00	Programa Farmácia Básica	37.464,92		
1.7.2.3.50.0.1.03.02.00	PROGRAMA SOLIDARIEDADE A NOTA E MINHA	13.717,59		
1.7.2.4.00.0.0.00.00.00	Transfe. aos Estados e DF e de Suas Entidades	1.271.146,64		
1.7.2.4.51.0.0.00.00.00	Transfe. Convênios Estados Progra. Educação	1.061.219,10		
1.7.2.4.51.0.1.00.00.00	Transfe. Convênios Estados Progra. Educação - Principal	1.061.219,10		
1.7.2.4.51.0.1.01.00.00	Transferências de Convênios para o Transporte Escolar	1.061.219,10		
1.7.2.4.51.0.1.01.01.00	TRANSFERENCIAS PARA O TRANSPORTE ESCOLAR - FUNDAMENTAL	507.994,12		
1.7.2.4.51.0.1.01.02.00	TRANSFERENCIAS PARA O TRANSPORTE ESCOLAR - MÉDIO	553.224,98		
1.7.2.4.99.0.0.00.00.00	Outras Transferências de Convênios Estados e DF e Entidades	209.927,54		
1.7.2.4.99.0.1.00.00.00	Outras Transfe. Estados/DF/Entidades - Principal	209.927,54		
1.7.2.4.99.0.1.07.00.00	Programa OASF - Orientação e Apoio Sócio-familiar	8.000,00		
1.7.2.4.99.0.1.99.00.00	Outras Transfe. Convênios dos Estados e DF e Suas Entidades	201.927,54		
1.7.2.4.99.0.1.99.01.00	PIT - PROGRAMA DE INTEGRAÇÃO TRIBUTARIA	42.589,80		
1.7.2.4.99.0.1.99.02.00	CREAS - CENTRO DE REFERÊNCIA ESPECIALIZADO DE ASSISTÊNCIA SO	159.337,74		
1.7.5.0.00.0.0.00.00.00	Transferências de Outras Instituições Públicas		10.457.025,23	
1.7.5.1.00.0.0.00.00.00	Transferências de Recursos FUNDEB	10.457.025,23		
1.7.5.1.50.0.0.00.00.00	Transferências de Recursos FUNDEB	10.457.025,23		
1.7.5.1.50.0.1.00.00.00	Transferências de Recursos FUNDEB - Principal	10.457.025,23		
1.7.9.0.00.0.0.00.00.00	Demais Transferências Correntes		19.055,50	
1.7.9.1.00.0.0.00.00.00	Transferências de PF	19.055,50		
1.7.9.1.99.0.0.00.00.00	Outras Transferências de PF	19.055,50		
1.7.9.1.99.0.1.00.00.00	Outras Transfe. PF - Principal	19.055,50		
1.7.9.1.99.0.1.01.00.00	Doações em Benefício de Crianças e Adolescentes - PF	15.359,79		
1.7.9.1.99.0.1.02.00.00	Doações em Benefício de Idosos - PF	3.695,71		
1.9.0.0.00.0.0.00.00.00	Outras Receitas Correntes		319.789,65	
1.9.2.0.00.0.0.00.00.00	Indenizações, Restituições e Ressarcimentos		314.805,11	
1.9.2.2.00.0.0.00.00.00	Restituições	314.805,11		
1.9.2.2.99.0.0.00.00.00	Outras Restituições	314.805,11		
1.9.2.2.99.0.1.00.00.00	Outras Restituições - Principal	279.208,34		
1.9.2.2.99.0.1.02.00.00	Programa Troca-troca	117.184,15		
1.9.2.2.99.0.1.99.00.00	Outras Restituições	162.024,19		
1.9.2.2.99.0.1.99.02.00	Restituição Venda de Alevinos	24.351,90		
1.9.2.2.99.0.1.99.04.00	Restituição Vale Alimentação	137.672,29		
1.9.2.2.99.0.3.00.00.00	Outras Restituições - Dívida Ativa	25.113,66		
1.9.2.2.99.0.3.02.00.00	Programa Troca-troca	2.614,75		
1.9.2.2.99.0.3.99.00.00	Outras Restituições	22.498,91		
1.9.2.2.99.0.3.99.02.00	Restituição Venda de Alevinos	1.408,74		
1.9.2.2.99.0.3.99.03.00	Restituição Auxílio Estudante Lei Municipal 2.076/2006	238,38		
1.9.2.2.99.0.3.99.06.00	Restituição Transporte Escolar Indevido	20.851,79		

Unidade Gestora: CONSOLIDADO

Código	Especificação	Desdobramento	Fonte	Natureza Da Receita
1.9.2.2.99.0.5.00.00.00	Outras Restituições - Multas	24,30		
1.9.2.2.99.0.5.02.00.00	Programa Troca-troca	17,67		
1.9.2.2.99.0.5.99.00.00	Outras Restituições	6,63		
1.9.2.2.99.0.5.99.02.00	Restituição Venda de Alevinos	6,63		
1.9.2.2.99.0.6.00.00.00	Outras Restituições - Juros de Mora	135,81		
1.9.2.2.99.0.6.02.00.00	Programa Troca-troca	132,50		
1.9.2.2.99.0.6.99.00.00	Outras Restituições	3,31		
1.9.2.2.99.0.6.99.02.00	Restituição Venda de Alevinos	3,31		
1.9.2.2.99.0.7.00.00.00	Outras Restituições - Dívida Ativa - Multas	506,84		
1.9.2.2.99.0.7.02.00.00	Programa Troca-troca	56,88		
1.9.2.2.99.0.7.99.00.00	Outras Restituições	449,96		
1.9.2.2.99.0.7.99.02.00	Restituição Venda de Alevinos	28,17		
1.9.2.2.99.0.7.99.03.00	Restituição Auxílio Estudante Lei Municipal 2.076/2006	4,76		
1.9.2.2.99.0.7.99.06.00	Restituição Transporte Escolar Indevido	417,03		
1.9.2.2.99.0.8.00.00.00	Outras Restituições - Dívida Ativa -	9.816,16		
1.9.2.2.99.0.8.02.00.00	Programa Troca-troca	1.455,61		
1.9.2.2.99.0.8.99.00.00	Outras Restituições	8.360,55		
1.9.2.2.99.0.8.99.02.00	Restituição Venda de Alevinos	61,47		
1.9.2.2.99.0.8.99.03.00	Restituição Auxílio Estudante Lei Municipal 2.076/2006	166,87		
1.9.2.2.99.0.8.99.06.00	Restituição Transporte Escolar Indevido	8.132,21		
1.9.9.0.00.0.0.00.00.00	Demais Receitas Correntes		4.984,54	
1.9.9.9.00.0.0.00.00.00	Outras Receitas Correntes	4.984,54		
1.9.9.9.12.0.0.00.00.00	Encargos Legais Inscrição D.A e Receitas Ônus Sucumbência	4.984,54		
1.9.9.9.12.2.0.00.00.00	Ônus de Sucumbência	4.984,54		
1.9.9.9.12.2.1.00.00.00	Ônus de Sucumbência - Principal	4.984,54		
1.9.9.9.12.2.1.01.00.00	Receita de Honorários de Advogados	4.984,54		
	Total Geral			69.077.272,09
	(-) Dedução de Receita - Descontos Concedidos			
1.0.0.0.00.0.0.00.00.00	Receitas Correntes	239.096,84		
1.1.0.0.00.0.0.00.00.00	Impostos, Taxas e Contribuições de Melhoria	234.995,60		
1.1.1.0.00.0.0.00.00.00	Impostos	234.995,60		
1.1.1.2.00.0.0.00.00.00	Impostos sobre o Patrimônio	234.995,60		
1.1.1.2.50.0.0.00.00.00	Imposto sobre a Propriedade Predial e Territori	234.995,60		
1.1.1.2.50.0.1.00.00.00	IPTU - Principal	234.995,60		
1.9.0.0.00.0.0.00.00.00	Outras Receitas Correntes	4.101,24		
1.9.2.0.00.0.0.00.00.00	Indenizações, Restituições e Ressarcimentos	4.101,24		
1.9.2.2.00.0.0.00.00.00	Restituições	4.101,24		
1.9.2.2.99.0.0.00.00.00	Outras Restituições	4.101,24		
1.9.2.2.99.0.1.00.00.00	Outras Restituições - Principal	4.101,24		
1.9.2.2.99.0.1.02.00.00	Programa Troca-troca	4.101,24		
	(-) Dedução de Receita para Formação do FUNDEB			
1.0.0.0.00.0.0.00.00.00	Receitas Correntes	7.684.705,57		
1.7.0.0.00.0.0.00.00.00	Transferências Correntes	7.684.705,57		
1.7.1.0.00.0.0.00.00.00	Transferências da União e de suas Entidades	4.387.470,30		
1.7.1.1.00.0.0.00.00.00	Transferências Decorrentes de Participação Rece	4.387.470,30		
1.7.1.1.51.0.0.00.00.00	Cota-Parte do Fundo de Participação dos Municíp	4.387.133,00		
1.7.1.1.51.1.0.00.00.00	Cota-Parte do FPM - Cota Mensal	4.387.133,00		
1.7.1.1.51.1.1.00.00.00	Cota-Parte do FPM - Cota Mensal - Principal	4.387.133,00		
1.7.1.1.52.0.0.00.00.00	Cota-Parte do Imposto Sobre a Propriedade Terri	337,30		
1.7.1.1.52.0.1.00.00.00	Cota-Parte do ITR- Principal	337,30		
1.7.2.0.00.0.0.00.00.00	Transferências dos Estados e do DF e de suas Ent	3.297.235,27		
1.7.2.1.00.0.0.00.00.00	Participação na Receita dos Estados e Distrito	3.297.235,27		

1.7.2.1.50.0.0.00.00.00	Cota-Parte do ICMS	2.884.607,60
1.7.2.1.50.0.1.00.00.00	Cota-Parte do ICMS - Principal	2.884.607,60
1.7.2.1.51.0.0.00.00.00	Cota-Parte do IPVA	383.413,00
1.7.2.1.51.0.1.00.00.00	Cota-Parte do IPVA - Principal	383.413,00
1.7.2.1.52.0.0.00.00.00	Cota-Parte do IPI - Municipios	29.214,67
1.7.2.1.52.0.1.00.00.00	Cota-Parte do IPI - Municipios - Principal	29.214,67

	Total de Deduções.....	7.923.802,41

	Total da Receita Líquida..	61.153.469,68

Unidade Gestora: CONSOLIDADO

R e s u m o

Impostos, Taxas e Contribuições de Melho	6.676.986,46
Contribuições	1.186.693,78
Receita Patrimonial	1.904.397,02
Receita Agropecuária	11.959,73
Receita de Serviços	73.188,33
Transferências Correntes	58.904.257,12
Outras Receitas Correntes	319.789,65

Total Receitas Correntes	69.077.272,09

Total Geral **69.077.272,09**

(-) Dedução de Receita - Descontos Concedidos	239.096,84
(-) Dedução de Receita para Formação do FUNDEB	7.684.705,57

Total das Deduções	7.923.802,41

Total da Receita Líquida **61.153.469,68**

FONTE: GOVER - Planejamento e Orçamento, 24/Nov/2022, 10h e 58m.

Unidade Gestora.....: CONSOLIDADO

Código	Especificação	Desdobramento	Grupo de Natureza da Despesa	Natureza da Despesa
3.0.00.00.00.00.00	DESPESAS CORRENTES			52.796.936,95
3.1.00.00.00.00.00	PESSOAL E ENCARGOS SOCIAIS			27.650.247,71
3.1.71.00.00.00.00	TRANSF. A CONSÓRCIOS PÚBLICOS MEDIANTE CONTRATO DE RATEIO		11.660,14	
3.1.71.70.00.00.00	RATEIO PELA PARTICIPAÇÃO EM CONSÓRCIO PÚBLICO	11.660,14		
3.1.90.00.00.00.00	APLICAÇÕES DIRETAS		27.638.587,57	
3.1.90.11.00.00.00	VENCIMENTOS E VANTAGENS FIXAS - PESSOAL CIVIL	22.356.689,51		
3.1.90.13.00.00.00	OBRIGAÇÕES PATRONAIS	5.281.898,06		
3.3.00.00.00.00.00	OUTRAS DESPESAS CORRENTES			25.146.689,24
3.3.30.00.00.00.00	TRANSFERÊNCIAS A ESTADOS E AO DISTRITO FEDERAL		93.482,67	
3.3.30.41.00.00.00	CONTRIBUIÇÕES	92.782,67		
3.3.30.93.00.00.00	INDENIZAÇÕES E RESTITUIÇÕES	700,00		
3.3.50.00.00.00.00	TRANSFERÊNCIAS A INSTITUIÇÕES PRIVADAS SEM FINS LUCRATIVOS		2.918.126,53	
3.3.50.41.00.00.00	CONTRIBUIÇÕES	100.401,77		
3.3.50.43.00.00.00	SUBVENÇÕES SOCIAIS	2.817.724,76		
3.3.71.00.00.00.00	TRANSF. A CONSÓRCIOS PÚBLICOS MEDIANTE CONTRATO DE RATEIO		305.580,34	
3.3.71.70.00.00.00	RATEIO PELA PARTICIPAÇÃO EM CONSÓRCIO PÚBLICO	305.580,34		
3.3.90.00.00.00.00	APLICAÇÕES DIRETAS		20.423.623,05	
3.3.90.08.00.00.00	OUTROS BENEFÍCIOS ASSISTENCIAIS DO SERVIDOR E DO MILITAR	282.667,88		
3.3.90.14.00.00.00	DIÁRIAS - CIVIL	393.163,13		
3.3.90.18.00.00.00	AUXÍLIO FINANCEIRO A ESTUDANTES	42.781,82		
3.3.90.30.00.00.00	MATERIAL DE CONSUMO	7.689.241,99		
3.3.90.31.00.00.00	PREMIAÇÕES CLT., ART., C., DESP. E OUTRAS	29.600,00		
3.3.90.32.00.00.00	MATERIAL, BEM OU SERVIÇO PARA DISTRIBUIÇÃO GRATUITA	179.053,82		
3.3.90.33.00.00.00	PASSAGENS E DESPESAS COM LOCOMOÇÃO	66.188,17		
3.3.90.35.00.00.00	SERVIÇOS DE CONSULTORIA	89.329,80		
3.3.90.36.00.00.00	OUTROS SERVIÇOS DE TERCEIROS - PESSOA FÍSICA	312.740,17		
3.3.90.37.00.00.00	LOCAÇÃO DE MÃO-DE-OBRA	2.000,00		
3.3.90.39.00.00.00	OUTROS SERVIÇOS DE TERCEIROS - PESSOA JURÍDICA	8.271.970,08		
3.3.90.40.00.00.00	SERVIÇOS DE TECNOLOGIA DA INFORMAÇÃO E COMUNICAÇÃO - PJ	351.577,41		
3.3.90.45.00.00.00	SUBVENÇÕES ECONÔMICAS	60.000,00		
3.3.90.46.00.00.00	AUXÍLIO - ALIMENTAÇÃO	1.489.440,77		
3.3.90.47.00.00.00	OBRIGAÇÕES TRIBUTÁRIAS E CONTRIBUTIVAS	717.468,56		
3.3.90.48.00.00.00	OUTROS AUXÍLIOS FINANCEIROS A PESSOAS FÍSICAS	181.616,92		
3.3.90.91.00.00.00	SENTENÇAS JUDICIAIS	75.000,00		
3.3.90.92.00.00.00	DESPESAS DE EXERCÍCIOS ANTERIORES	35.338,97		
3.3.90.93.00.00.00	INDENIZAÇÕES E RESTITUIÇÕES	154.443,56		
3.3.93.00.00.00.00	APLIC. DIR. DEC. DE OP. O., F. ENT. INT. OFSS C/ E. P. CSR.		1.405.876,65	
3.3.93.30.00.00.00	MATERIAL DE CONSUMO	500,00		
3.3.93.32.00.00.00	MATERIAL, BEM OU SERVIÇO PARA DISTRIBUIÇÃO GRATUITA	624.876,65		
3.3.93.39.00.00.00	OUTROS SERVIÇOS DE TERCEIROS - PESSOA JURÍDICA	780.500,00		
4.0.00.00.00.00.00	DESPESAS DE CAPITAL			6.724.656,61
4.4.00.00.00.00.00	INVESTIMENTOS			6.424.656,61

Unidade Gestora.....: CONSOLIDADO

Código	Especificação	Desdobramento	Grupo de Natureza da Despesa	Natureza da Despesa
4.4.20.00.00.00.00	TRANSFERÊNCIAS A UNIAO		522,25	
4.4.20.93.00.00.00	INDENIZAÇÕES E RESTITUIÇÕES	522,25		
4.4.30.00.00.00.00	TRANSFERÊNCIAS A ESTADOS E DISTRITO FEDERAL		400,00	
4.4.30.93.00.00.00	INDENIZAÇÕES E RESTITUIÇÕES	400,00		
4.4.50.00.00.00.00	TRANSFERÊNCIAS A INSTITUIÇÕES PRIVADAS SEM FINS LUCRATIVOS		14.561,19	
4.4.50.42.00.00.00	AUXÍLIOS	14.561,19		
4.4.90.00.00.00.00	APLICAÇÕES DIRETAS		6.409.173,17	
4.4.90.51.00.00.00	OBRAS E INSTALAÇÕES	4.635.095,72		
4.4.90.52.00.00.00	EQUIPAMENTOS E MATERIAL PERMANENTE	1.268.392,65		
4.4.90.61.00.00.00	AQUISIÇÃO DE IMÓVEIS	495.684,80		
4.4.90.93.00.00.00	INDENIZAÇÕES E RESTITUIÇÕES	10.000,00		
4.6.00.00.00.00.00	AMORTIZAÇÃO DA DÍVIDA			300.000,00
4.6.90.00.00.00.00	APLICAÇÕES DIRETAS		300.000,00	
4.6.90.71.00.00.00	PRINCIPAL DA DÍVIDA CONTRATUAL RESGATADO	300.000,00		
9.9.00.00.00.00.00	RESERVA DE CONTINGÊNCIA			1.631.876,12
9.9.99.00.00.00.00	RESERVA DE CONTINGÊNCIA			1.631.876,12
9.9.99.99.00.00.00	RESERVA DE CONTINGÊNCIA			1.631.876,12
	Total Geral			61.153.469,68

Unidade Gestora.....: CONSOLIDADO

R e s u m o

PESSOAL E ENCARGOS SOCIAIS	27.650.247,71
OUTRAS DESPESAS CORRENTES	25.146.689,24

Total DESPESAS CORRENTES	52.796.936,95
INVESTIMENTOS	6.424.656,61
AMORTIZAÇÃO DA DÍVIDA	300.000,00

Total DESPESAS DE CAPITAL	6.724.656,61
RESERVA DE CONTINGÊNCIA	1.631.876,12

Total RESERVA DE CONTINGÊNCIA	1.631.876,12

T o t a l G e r a l	61.153.469,68

FONTE: GOVBR - Planejamento e Orçamento, 24/Nov/2022, 10h e 59m.

Unidade Gestora : CONSOLIDADO

Órgão

Unidade Orçamentária	----- Despesas Correntes -----			Total
	Pessoal e Encargos Sociais	Juros e Encargos da Dívida	Outras Despesas Correntes	
CAMARA MUNICIPAL DE VEREADORES				
CAMARA MUNICIPAL DE VEREADORES	1.665.000,00		923.000,00	2.588.000,00
GABINETE DO PREFEITO				
GABINETE DO PREFEITO	1.030.741,72		561.415,60	1.592.157,32
SECRETARIA MUNICIPAL DA ADMINISTRAÇÃO				
SECRETARIA MUNICIPAL DE ADMINISTRAÇÃO	1.165.655,00		1.197.304,07	2.362.959,07
SECRETARIA MUNICIPAL DA FAZENDA				
SECRETARIA MUNICIPAL DA FAZENDA	1.191.651,10		407.062,49	1.598.713,59
SECRETARIA DE OBRAS PÚBLICAS HABITAÇÃO				
DEP MUNICIPAL DE ESTRADAS E RODAGEM	1.168.165,63		3.861.353,01	5.029.518,64
HABITAÇÃO E URBANISMO	2.126.356,55		2.837.318,14	4.963.674,69
FUNDO MUNICIPAL DE DEFESA CIVIL			10.000,00	10.000,00
PEDREIRA MUNICIPAL	47.804,73		74.955,50	122.760,23
SANEAMENTO BASICO	156.801,43		909.099,69	1.065.901,12
SECRETARIA MUNICIPAL DE EDUCAÇÃO E CULTU				
MANUTENÇÃO E DESENV. ENSINO - FUNDEB	9.526.152,33		956.482,75	10.482.635,08
MANUTENÇÃO E DESENV. DA EDUCAÇÃO BASICA	1.361.905,06		2.084.738,57	3.446.643,63
MANUT E DESENV DO ENSINO - CONVENIOS			2.117.423,82	2.117.423,82
MANUT E DESENV ENSINO DESPESAS NÃO CONSI			347.000,00	347.000,00
CULTURA E DESPORTO	39.766,38		409.491,85	449.258,23
SECRETARIA MUNICIPAL DE SAÚDE				
FUNDO MUNICIPAL DA SAÚDE	2.168.388,81		4.469.578,53	6.637.967,34
FUNDO MUN DA SAUDE - CONVENIOS	3.503.690,30		1.379.697,49	4.883.387,79
SEC DESENVOLVIMENTO RURAL, PESCA E MEIO				
SEC DESENVOLVIMENTO RURAL, PESCA E MEIO	956.573,49		1.138.661,88	2.095.235,37
SECRETARIA MUNICIPAL DE COORDENAÇÃO E PL				
SECRETARIA MUNICIPAL DE COORDENAÇÃO E PL	466.531,06		122.987,66	589.518,72
SECRETARIA INDUSTRIA COMERCIO E TURISMO				
SECRETARIA INDUSTRIA COMERCIO E TURISMO	138.506,18		137.542,16	276.048,34
SEC MUNICIPAL DE ASSISTENCIA E DESENV SO				
FUNDO MUNICIPAL DE ASSISTENCIA SOCIAL	670.189,06		535.726,26	1.205.915,32
FUNDO DA ASSISTENCIA SOCIAL AUXILIOS E	266.368,88		112.545,70	378.914,58
FUNDO DA CRIANÇA E ADOLESCENTE - REC PROP			512.413,00	512.413,00
FUNDO DA CRIANCA E ADOLESCENTE - REC DOA			19.132,28	19.132,28
FUNDO MUNICIPAL DA PESSOA IDOSA - REC.PR			8.300,00	8.300,00
FUNDO MUNICIPAL DA PESSOA IDOSA - REC.CO			13.458,79	13.458,79
Total	27.650.247,71		25.146.689,24	52.796.936,95

Unidade Gestora : CONSOLIDADO

Órgão

----- Despesas de Capital -----

Unidade Orçamentária	Investimentos	Inversões Financeiras	Amortização da Dívida	Total
CAMARA MUNICIPAL DE VEREADORES				
CAMARA MUNICIPAL DE VEREADORES	625.684,80			625.684,80
GABINETE DO PREFEITO				
GABINETE DO PREFEITO	137.000,00			137.000,00
SECRETARIA MUNICIPAL DA ADMINISTRAÇÃO				
SECRETARIA MUNICIPAL DE ADMINISTRAÇÃO	100.000,00			100.000,00
SECRETARIA MUNICIPAL DA FAZENDA				
SECRETARIA MUNICIPAL DA FAZENDA	33.478,58			33.478,58
SECRETARIA DE OBRAS PÚBLICAS HABITAÇÃO				
DEP MUNICIPAL DE ESTRADAS E RODAGEM	2.005.884,42			2.005.884,42
HABITAÇÃO E URBANISMO	2.623.085,31			2.623.085,31
PEDREIRA MUNICIPAL	20.000,00			20.000,00
SANEAMENTO BASICO	110.000,00			110.000,00
SECRETARIA MUNICIPAL DE EDUCAÇÃO E CULTU				
MANUTENÇÃO E DESENV. ENSINO - FUNDEB	75.000,00			75.000,00
MANUTENÇÃO E DESENV. DA EDUCAÇÃO BASICA	105.000,00		300.000,00	405.000,00
MANUT E DESENV DO ENSINO - CONVENIOS	44.561,19			44.561,19
MANUT E DESENV ENSINO DESPESAS NÃO CONSI	15.000,00			15.000,00
CULTURA E DESPORTO	336.896,02			336.896,02
SECRETARIA MUNICIPAL DE SAÚDE				
FUNDO MUNICIPAL DA SAÚDE	15.000,00			15.000,00
FUNDO MUN DA SAUDE - CONVENIOS	40.192,17			40.192,17
SEC DESENVOLVIMENTO RURAL, PESCA E MEIO				
SEC DESENVOLVIMENTO RURAL, PESCA E MEIO	53.899,03			53.899,03
SECRETARIA MUNICIPAL DE COORDENAÇÃO E PL				
SECRETARIA MUNICIPAL DE COORDENAÇÃO E PL	10.000,00			10.000,00
SECRETARIA INDUSTRIA COMERCIO E TURISMO				
SECRETARIA INDUSTRIA COMERCIO E TURISMO	5.000,00			5.000,00
SEC MUNICIPAL DE ASSISTENCIA E DESENV SO				
FUNDO MUNICIPAL DE ASSISTENCIA SOCIAL	6.000,00			6.000,00
FUNDO DA ASSISTENCIA SOCIAL AUXILIOS E	60.975,09			60.975,09
FUNDO MUNICIPAL DA PESSOA IDOSA - REC.PR	2.000,00			2.000,00
Total	6.424.656,61	0,00	300.000,00	6.724.656,61

Unidade Gestora : CONSOLIDADO

Órgão

----- T O T A I S -----

Unidade Orçamentária	Despesas Correntes	Despesas de Capital	Reserva de Contingência	Total Geral
CAMARA MUNICIPAL DE VEREADORES				
CAMARA MUNICIPAL DE VEREADORES	2.588.000,00	625.684,80		3.213.684,80
GABINETE DO PREFEITO				
GABINETE DO PREFEITO	1.592.157,32	137.000,00		1.729.157,32
SECRETARIA MUNICIPAL DA ADMINISTRAÇÃO				
SECRETARIA MUNICIPAL DE ADMINISTRAÇÃO	2.362.959,07	100.000,00		2.462.959,07
SECRETARIA MUNICIPAL DA FAZENDA				
SECRETARIA MUNICIPAL DA FAZENDA	1.598.713,59	33.478,58		1.632.192,17
SECRETARIA DE OBRAS PÚBLICAS HABITAÇÃO				
DEP MUNICIPAL DE ESTRADAS E RODAGEM	5.029.518,64	2.005.884,42		7.035.403,06
HABITAÇÃO E URBANISMO	4.963.674,69	2.623.085,31		7.586.760,00
FUNDO MUNICIPAL DE DEFESA CIVIL	10.000,00			10.000,00
PEDREIRA MUNICIPAL	122.760,23	20.000,00		142.760,23
SANEAMENTO BASICO	1.065.901,12	110.000,00		1.175.901,12
SECRETARIA MUNICIPAL DE EDUCAÇÃO E CULTU				
MANUTENÇÃO E DESENV. ENSINO - FUNDEB	10.482.635,08	75.000,00		10.557.635,08
MANUTENÇÃO E DESENV. DA EDUCAÇÃO BASICA	3.446.643,63	405.000,00		3.851.643,63
MANUT E DESENV DO ENSINO - CONVENIOS	2.117.423,82	44.561,19		2.161.985,01
MANUT E DESENV ENSINO DESPESAS NÃO CONSI	347.000,00	15.000,00		362.000,00
CULTURA E DESPORTO	449.258,23	336.896,02		786.154,25
SECRETARIA MUNICIPAL DE SAÚDE				
FUNDO MUNICIPAL DA SAÚDE	6.637.967,34	15.000,00		6.652.967,34
FUNDO MUN DA SAUDE - CONVENIOS	4.883.387,79	40.192,17		4.923.579,96
SEC DESENVOLVIMENTO RURAL, PESCA E MEIO				
SEC DESENVOLVIMENTO RURAL, PESCA E MEIO	2.095.235,37	53.899,03		2.149.134,40
SECRETARIA MUNICIPAL DE COORDENAÇÃO E PL				
SECRETARIA MUNICIPAL DE COORDENAÇÃO E PL	589.518,72	10.000,00		599.518,72
SECRETARIA INDUSTRIA COMERCIO E TURISMO				
SECRETARIA INDUSTRIA COMERCIO E TURISMO	276.048,34	5.000,00		281.048,34
SEC MUNICIPAL DE ASSISTENCIA E DESENV SO				
FUNDO MUNICIPAL DE ASSISTENCIA SOCIAL	1.205.915,32	6.000,00		1.211.915,32
FUNDO DA ASSISTENCIA SOCIAL AUXILIOS E	378.914,58	60.975,09		439.889,67
FUNDO DA CRIANÇA E ADOLESCENTE - REC PROP	512.413,00			512.413,00
FUNDO DA CRIANCA E ADOLESCENTE - REC DOA	19.132,28			19.132,28
FUNDO MUNICIPAL DA PESSOA IDOSA - REC.PR	8.300,00	2.000,00		10.300,00
FUNDO MUNICIPAL DA PESSOA IDOSA - REC.CO	13.458,79			13.458,79
RESERVA DE CONTINGENCIA				
RESERVA DE CONTINGENCIA			1.631.876,12	1.631.876,12
Total	52.796.936,95	6.724.656,61	1.631.876,12	61.153.469,68

FONTE: GOVBR - Planejamento e Orçamento, 24/Nov/2022, 11h e 03m.

MUNICÍPIO DE CRISSIUMAL

LEI ORÇAMENTÁRIA ANUAL PARA 2023

DEMONSTRATIVO DA EVOLUÇÃO DA RECEITA POR FONTES
(LRF art. 12 e Lei nº 4.320/64, art. 22, III)

	CONTAS CONSOLIDADAS ANUAIS	ARRECADADA	ARRECADADA	ARRECADADA	REESTIMADA	PROJETADO	PROJETADO	PROJETADO
		2019	2020	2021	2022	2023	2024	2025
1.0.0.0.00.0.0.00.00.00	Receitas Correntes	46.437.861,01	50.530.275,78	59.650.387,86	67.410.440,50	69.077.272,09	71.533.409,61	73.748.331,47
1.1.0.0.00.0.0.00.00.00	Impostos, Taxas e Contribuições de Melhoria	5.060.859,16	5.430.171,03	6.586.450,11	6.349.359,55	6.676.986,46	6.908.677,89	7.115.938,23
1.2.0.0.00.0.0.00.00.00	Contribuições	637.172,49	756.497,66	876.552,15	1.128.464,99	1.186.693,78	1.249.973,75	1.313.222,42
1.3.0.0.00.0.0.00.00.00	Receita Patrimonial	273.915,16	126.839,15	668.751,16	2.631.961,53	1.904.397,02	2.005.948,23	2.107.449,21
1.4.0.0.00.0.0.00.00.00	Receita Agropecuária	8.982,82	14.222,30	18.402,83	11.372,88	11.959,73	12.597,48	13.234,91
1.5.0.0.00.0.0.00.00.00	Receita Industrial	0,00	0,00	0,00	0,00	0,00	0,00	0,00
1.6.0.0.00.0.0.00.00.00	Receita de Serviços	177.428,85	79.828,37	47.029,26	91.739,62	73.188,33	77.091,07	80.991,88
1.7.0.0.00.0.0.00.00.00	Transferências Correntes	39.883.684,75	43.855.992,57	51.175.733,10	56.882.999,37	58.904.257,12	60.948.234,84	62.776.681,89
1.9.0.0.00.0.0.00.00.00	Outras Receitas Correntes	395.817,78	266.724,70	277.469,25	314.542,56	319.789,65	330.886,35	340.812,94
2.0.0.0.00.0.0.00.00.00	Receitas de Capital	1.764.463,66	587.878,71	1.893.969,14	3.082.763,23	0,00	0,00	0,00
2.1.0.0.00.0.0.00.00.00	Operações de Crédito	0,00	0,00	1.000.000,00	0,00	0,00	0,00	0,00
2.2.0.0.00.0.0.00.00.00	Alienação de Bens	124.950,90	24.000,00	259.398,91	123.929,66	0,00	0,00	0,00
2.3.0.0.00.0.0.00.00.00	Amortização de Empréstimos	12.600,72	5.948,00	4.239,55	0,00	0,00	0,00	0,00
2.4.0.0.00.0.0.00.00.00	Transferências de Capital	1.626.912,04	557.930,71	630.330,68	2.958.833,57	0,00	0,00	0,00
2.9.0.0.00.0.0.00.00.00	Outras Receitas de Capital	0,00	0,00	0,00	0,00	0,00	0,00	0,00
7.0.0.0.00.0.0.00.00.00	Receitas Correntes Intraorçamentárias	0,00	0,00	0,00	0,00	0,00	0,00	0,00
8.0.0.0.00.0.0.00.00.00	Receitas de Capital Intraorçamentárias	0,00	0,00	0,00	0,00	0,00	0,00	0,00
9.0.0.0.00.0.0.00.00.00	(R) Deduções da Receita	-5.214.891,21	-5.172.601,79	-7.593.242,55	-7.606.992,68	-7.923.802,41	-8.198.758,56	-8.444.721,32
TOTAL DAS RECEITAS ARRECADADAS		42.987.433,46	45.945.552,70	53.951.114,45	62.886.211,05	61.153.469,68	63.334.651,05	65.303.610,16

MEMÓRIA E METODOLOGIA DE CÁLCULO DA RECEITA

A) Os valores referentes aos exercícios de 2019, 2020 e 2021 foram obtidos a partir dos dados constantes nos respectivos balanços anuais.

B) Os valores relativos à arrecadação prevista de 2022 foram obtidos a partir da receita arrecadada até o mês de agosto acrescida da tendência de arrecadação até o final do exercício.

C) Em linhas gerais, nas projeções para os exercícios de 2023, 2024 e 2025, o cenário projetado sinaliza para um crescimento global das receitas em torno de uma taxa média de cerca de 3,88%.

D) O pressuposto geral de comportamento da Receita Municipal é o da existência de uma correlação do comportamento dessa receita com o desempenho dos agregados macroeconômicos. Além disso, pressupõe-se em algumas receitas diretamente arrecadadas pelo Município, que as taxas de crescimento real sejam maiores, devido aos esforços de melhoria de gestão e diminuição de inadimplência.

Município de : Crissiumal
 LEI ORÇAMENTÁRIA ANUAL
 ANEXO DE METAS FISCAIS
MARGEM DE EXPANSÃO DAS DESPESAS OBRIGATÓRIAS DE CARÁTER CONTINUADO
 EXERCÍCIO DE 2023

AMF - Demonstrativo 8 (LRF, art. 4º, § 2º, inciso V)

R\$ 1,00

EVENTO	Valor Previsto 2023
Aumento Permanente da Receita	(5.858.094,61)
Decorrente de Receitas Tributárias	(500.964,51)
Decorrente de Transferências Correntes	(5.357.130,10)
(-) Transferências Constitucionais	-
(-) Transferências ao FUNDEB	643.921,22
Saldo Final do Aumento Permanente de Receita (I)	(5.214.173,39)
Redução Permanente de Despesa (II)	-
Margem Bruta (III) = (I+II)	(5.214.173,39)
Saldo Utilizado da Margem Bruta (IV)	
Novas DOCC	(1.710.250,87)
Relativas a Pessoal e Encargos Sociais	(499.285,78)
Relativas a Outras Despesas Correntes	(1.210.965,09)
Novas DOCC geradas por PPP	-
Margem Líquida de Expansão de DOCC (V) = (III-IV)	SEM MARGEM

Fonte: Balançetes Contábeis - Prefeitura de Crissiumal

A Demonstração da margem de expansão das despesas obrigatórias de caráter continuado visa a assegurar que não haverá criação de nova despesa sem a correspondente fonte de financiamento.

Em outras palavras, o demonstrativo identifica o aumento permanente de receita para suportar o aumento permanente da despesa de caráter continuado, assim entendida aquela derivada de lei, contrato, ou ato normativo que fixe a obrigatoriedade de execução por um período superior a dois exercícios, cumprindo, dessa forma, a disposição contida no art. 4º, § 2º, inciso V da LRF.

Desse modo, para estimar o aumento permanente das receitas em 2023 considerou-se o incremento real, ou seja, a diferença entre os valores estimados a preços constantes das receitas tributárias e de transferências correntes, no biênio 2022-2023.

Na mesma linha, o aumento permanente das despesas de caráter obrigatório que terão impacto em 2023, foi calculado pela diferença a valores constantes, observada no biênio 2021-2022 nos grupos de natureza de despesa "Pessoal" e "Outras Despesas Correntes", chegando-se, assim, ao saldo da margem líquida de expansão. Quando negativo (**SEM MARGEM**), o resultado apresentado é meramente indicativo de alerta para a criação de novas DOCC. **Quando for positivo** é indicativo da possibilidade de criação de novas DOCC.

Município de Crissiumal -RS
Lei Orçamentária Anual
Previsão das Aplicações dos Recursos
Fontes de Financiamento dos Programas Governamentais
Dados Enviados ao Legislativo

Estimativa das Receitas Orçamentárias

Situação: Em Elaboração Fundamento Legal: LOA 2023 Data: 05/10/2022 Tipo: Projeto de Lei
 Unidade Gestora: CONSOLIDADO

Fonte de Recursos: 1500 - Recursos não Vinculados de Impostos

Especificação		Receitas Previstas	
		2023	
		Direta	
Receitas Correntes			
1.0.0.0.00.0.0.00.00.00	Receitas Correntes		46.664.564,94
1.1.0.0.00.0.0.00.00.00	Impostos, Taxas e Contribuições de Melhoria		5.175.888,37
1.3.0.0.00.0.0.00.00.00	Receita Patrimonial		999.853,71
1.7.0.0.00.0.0.00.00.00	Transferências Correntes		40.488.822,86
Total de Receitas			46.664.564,94
Deduções da receita			
Descontos Concedidos			
1.0.0.0.00.0.0.00.00.00	Receitas Correntes		234.995,60
1.1.0.0.00.0.0.00.00.00	Impostos, Taxas e Contribuições de Melhoria		234.995,60
Deduções da receita			
FUNDEB			
1.0.0.0.00.0.0.00.00.00	Receitas Correntes		7.684.705,57
1.7.0.0.00.0.0.00.00.00	Transferências Correntes		7.684.705,57
Total das Deduções			7.919.701,17
Total Líquido das Receitas			38.744.863,77
Total Geral			38.744.863,77
TOTAL GERAL			
De Receitas			46.664.564,94
De Deduções			7.919.701,17
FUNDEB			7.919.701,17
Líquido de Receitas			38.744.863,77

Especificação		Despesas Fixadas 2023
Despesas Correntes		3.446.643,63
3.1.00.00.0.0.00.00.00	Pessoal e Encargos Sociais	1.361.905,06
3.2.00.00.0.0.00.00.00	Juros e Encargos da Dívida	-
3.3.00.00.0.0.00.00.00	Outras Despesas Correntes	2.084.738,57
Despesas de Capital		405.000,00
4.4.00.00.0.0.00.00.00	Investimentos	105.000,00
4.5.00.00.0.0.00.00.00	Inversões Financeiras	
4.6.00.00.0.0.00.00.00	Amortização da Dívida	300.000,00
9.9.99.99.00.00.00.00	Reserva de Contingência	
Total das Despesas		3.851.643,63

Município de Crissiumal -RS
Lei Orçamentária Anual
Previsão das Aplicações dos Recursos
Fontes de Financiamento dos Programas Governamentais
Dados Enviados ao Legislativo

Estimativa das Receitas Orçamentárias

Situação: Em Elaboração Fundamento Legal: LOA 2023 Data: 05/10/2022 Tipo: Projeto de Lei
 Unidade Gestora: CONSOLIDADO

Fonte de Recursos: 1540 - Transferências do FUNDEB - Impostos e Transferências de Impostos

Especificação		Receitas Previstas
		2023
		Direta
Receitas Correntes		
1.0.0.0.00.0.0.00.00.00	Receitas Correntes	10.658.244,93
1.1.0.0.00.0.0.00.00.00	Impostos, Taxas e Contribuições de Melhoria	
1.3.0.0.00.0.0.00.00.00	Receita Patrimonial	100.609,85
1.7.0.0.00.0.0.00.00.00	Transferências Correntes	10.557.635,08
Total de Receitas		10.658.244,93
Deduções da receita		
Descontos Concedidos		
1.0.0.0.00.0.0.00.00.00	Receitas Correntes	-
1.1.0.0.00.0.0.00.00.00	Impostos, Taxas e Contribuições de Melhoria	-
Deduções da receita		
Total das Deduções		-
Total Líquido das Receitas		10.658.244,93
Total Geral		10.658.244,93
TOTAL GERAL		
De Receitas		10.658.244,93
Líquido de Receitas		10.658.244,93

Especificação		Despesas Fixadas 2023
Despesas Correntes		10.482.636,08
3.1.00.00.0.0.00.00.00	Pessoal e Encargos Sociais	9.526.153,33
3.2.00.00.0.0.00.00.00	Juros e Encargos da Dívida	-
3.3.00.00.0.0.00.00.00	Outras Despesas Correntes	956.482,75
Despesas de Capital		75.000,00
4.4.00.00.0.0.00.00.00	Investimentos	75.000,00
4.5.00.00.0.0.00.00.00	Inversões Financeiras	
4.6.00.00.0.0.00.00.00	Amortização da Dívida	0,00
9.9.99.99.99.00.00.00	Reserva de Contingência	
Total das Despesas		10.557.636,08

Município de Crissiumal -RS
Lei Orçamentária Anual
Previsão das Aplicações dos Recursos
Fontes de Financiamento dos Programas Governamentais
Dados Enviados ao Legislativo

Estimativa das Receitas Orçamentárias

Situação: Em Elaboração Fundamento Legal: LOA 2023 Data: 05/10/2022 Tipo: Projeto de Lei

Unidade Gestora: CONSOLIDADO

Fonte de Recursos: 1500 - Recursos não Vinculados de Impostos

Especificação	Receitas Previstas	
	2023	
	Direta	
Receitas Correntes		
1.0.0.0.00.0.0.00.00.00	Receitas Correntes	46.664.564,94
1.1.0.0.00.0.0.00.00.00	Impostos, Taxas e Contribuições de Melhoria	5.175.888,37
1.3.0.0.00.0.0.00.00.00	Receita Patrimonial	999.853,71
1.7.0.0.00.0.0.00.00.00	Transferências Correntes	40.488.822,86
Total de Receitas		46.664.564,94
Deduções da receita		
Descontos Concedidos		
1.0.0.0.00.0.0.00.00.00	Receitas Correntes	234.995,60
1.1.0.0.00.0.0.00.00.00	Impostos, Taxas e Contribuições de Melhoria	234.995,60
Deduções da receita		
FUNDEB		
1.0.0.0.00.0.0.00.00.00	Receitas Correntes	7.684.705,57
1.7.0.0.00.0.0.00.00.00	Transferências Correntes	7.684.705,57
Total das Deduções		7.919.701,17
Total Líquido das Receitas		38.744.863,77
Total Geral		38.744.863,77
TOTAL GERAL		
De Receitas		46.664.564,94
De Deduções		7.919.701,17
FUNDEB		7.919.701,17
Líquido de Receitas		38.744.863,77

Especificação	Despesas Fixadas 2023	
Despesas Correntes		
3.1.00.00.0.0.00.00.00	Pessoal e Encargos Sociais	2.168.388,81
3.2.00.00.0.0.00.00.00	Juros e Encargos da Dívida	-
3.3.00.00.0.0.00.00.00	Outras Despesas Correntes	4.469.578,53
Despesas de Capital		
4.4.00.00.0.0.00.00.00	Investimentos	15.000,00
4.5.00.00.0.0.00.00.00	Inversões Financeiras	
4.6.00.00.0.0.00.00.00	Amortização da Dívida	
9.9.99.99.00.00.00.00	Reserva de Contingência	366.920,82
Total das Despesas		7.019.888,16

MUNICÍPIO DE CRISSIUMAL
LEI ORÇAMENTÁRIA ANUAL PARA 2023
DEMONSTRATIVO DA COMPATIBILIDADE E ATUALIZAÇÃO DAS METAS FISCAIS

LRF Art. 5º
Lei de Diretrizes Orçamentárias, art. 2º, §§ 1º e 2º

(A) - RECURSOS DO TESOUREO MUNICIPAL

ESPECIFICAÇÃO	METAS FISCAIS FIXADAS NA LDO PARA 2023	VALORES PREVISTOS NA LEI DE ORÇAMENTO
Receitas Totais Previstas	61.153.469,68	61.153.469,68
Receitas Primárias Previstas (1)	59.249.072,66	59.249.072,66
Despesas Totais Previstas	61.153.469,68	61.153.469,68
Despesas Primárias Previstas (2)	60.853.469,68	60.853.469,68
Resultado Primário Previsto (1 – 2)	-1.604.397,02	-1.604.397,02

(B) - RECURSOS DO REGIME PRÓPRIO DE PREVIDÊNCIA SOCIAL

ESPECIFICAÇÃO	METAS FISCAIS FIXADAS NA LDO PARA 2023	VALORES PREVISTOS NA LEI DE ORÇAMENTO
Receitas Previdenciárias Totais Previstas	0,00	0,00
Receitas Primárias Previdenciárias Previstas (1)	0,00	0,00
Despesas Previdenciárias Totais Previstas	0,00	0,00
Despesas Primárias Previdenciárias Previstas (2)	0,00	0,00
Resultado Primário Previsto para o RPPS (1 – 2)	0,00	0,00

(C) – CONSOLIDAÇÃO GERAL (A + B)

ESPECIFICAÇÃO	METAS FISCAIS FIXADAS NA LDO PARA 2023	VALORES PREVISTOS NA LEI DE ORÇAMENTO
Receitas Totais Previstas	61.153.469,68	61.153.469,68
Receitas Primárias Previstas (1)	59.249.072,66	59.249.072,66
Despesas Totais Previstas	61.153.469,68	61.153.469,68
Despesas Primárias Previstas (2)	60.853.469,68	60.853.469,68
Resultado Primário Previsto (1 – 2)	-1.604.397,02	-1.604.397,02

MUNICÍPIO DE CRISSIUMAL
LEI ORÇAMENTÁRIA ANUAL PARA 2023
DEMONSTRATIVO DE GASTOS COM PESSOAL E ENCARGOS SOCIAIS EM
RELAÇÃO À RECEITA CORRENTE LÍQUIDA PREVISTA
Lei de Diretrizes Orçamentárias, art. 7º, parágrafo único, VII
Metodologia da IN nº 13/2021, do TCE/RS

Especificação das Receitas	Previsão 2023
Receitas Correntes	R\$ 69.077.272,09
(-) Deduções das Receitas Correntes	R\$ 7.923.802,41
(=) Receita Corrente Líquida Prevista (RCL)	R\$ 61.153.469,68
Limite Legal para Despesas de Pessoal do Executivo (54% x RCL)	R\$ 33.022.873,62
Limite Prudencial para Despesa de Pessoal do Executivo (51,30% X RCL)	R\$ 31.371.729,94
Limite Legal para Despesas de Pessoal do Legislativo (6% x RCL)	R\$ 3.669.208,18
Limite Prudencial para Despesa de Pessoal do Legislativo (5,7% X RCL)	R\$ 3.485.747,77

Especificação das Despesas	Despesa do Executivo 2023	Despesa do Legislativo 2023
Total das Despesas com Pessoal e Encargos Sociais	R\$ 25.985.247,71	R\$ 1.665.000,00
(-) Pensionistas (Recursos Próprios)		
(-) Sentenças Judiciais de exercícios anteriores		
(-) Despesas de pessoal de exercícios anteriores		
(-) Outras Deduções da Despesa com Pessoal		
Despesa com pessoal prevista	R\$	R\$
Percentual de Comprometimento em relação à RCL prevista	42,49%	2,72%

MUNICÍPIO DE CRISSIUMAL
LEI ORÇAMENTÁRIA ANUAL PARA 2023
DEMONSTRATIVO DO CÁLCULO DO LIMITE MÁXIMO PARA AS DESPESAS DO PODER
LEGISLATIVO

Art. 29-A da Constituição Federal
Lei de Diretrizes Orçamentárias, art. 8º, parágrafo único, XI e art. 3, §2º
IN TCE/RS nº 13/2018

Estimativa do Limite Máximo de Gastos do Legislativo

Previsão Receita Efetivamente Arrecadada no Exercício Anterior Especificação	Arrec. Até Agosto/2022	Tendência Até o Final do Exercício	Total 2022
1.1.0.0.00.0.0.00 – Impostos Taxas e Contribuição de Melhorias	5.076.697,84	1.272.661,70	6.349.359,54
1.2.4.0.00.1.0.00 – Contribuição p/ Custeio do Serviço de Iluminação Pública	752.309,99	376.155,00	1.128.464,99
1.7.1.8.01.2.0.00 - Cota Parte do FPM – Cota Mensal	14.379.768,90	6.727.289,88	21.107.058,78
1.7.1.8.01.3.0.00 - Cota Parte do FPM – 1% Cota Entregue no Mês de Dezembro	0,00	745.443,00	745.443,00
1.7.1.8.01.4.0.00 - Cota Parte do FPM – 1% Cota Entregue no Mês de Julho	881.001,68	159.182,78	1.040.184,46
1.7.1.8.01.5.0.00 - Cota Parte do ITR	1.069,47	534,74	1.604,21
1.7.1.8.06.1.0.00 - Transf. Financ. ICMS LC 87/96	0,00	0,00	0,00
1.7.2.8.01.1.0.00 – Cota Parte do ICMS	9.471.441,92	4.307.857,50	13.779.299,42
1.7.2.8.01.2.0.00 – Cota Parte do IPVA	1.274.202,23	548.796,25	1.822.998,48
1.7.2.8.01.3.0.00 – Cota Parte do IPI – Municípios	93.418,62	45.487,50	138.906,12
1.7.2.8.01.4.0.00 – Cota Parte da CIDE	13.285,79	6.642,90	19.928,69
(-) Deduções das receitas acima (exceto as deduções para a formação do Fundeb)	-223.464,82	0,00	-223.464,82
S O M A ----->	31.719.731,62	14.190.051,24	45.909.782,86

Estimativa do Limite Máximo de Gastos do Legislativo	
	2023
Valor previsto para a Receita Efetivamente Arrecadada no Exercício Anterior	45.909.782,86
População do Município	14.084 Habitantes
Limite Máximo Permitido Cfe Art. 29-A da Constituição Federal	7 % R R E A
Valor máximo para as despesas do Poder Legislativo	R\$ 3.213.684,80
Valor máximo para as despesas com a Folha de Pagamentos do Poder Legislativo (CF/88, art. 29-A, § 1º)	R\$ 2.249.579,36